







Dela vägbeskrivningar med andra

1. Öppna Google Maps-appen  på din iPhone eller iPad.
2. Tryck på Vägbeskrivningar  längst ned till höger.
3. Ange önskade platser.
4. Välj en rutt.
5. Tryck på Mer  > Dela vägbeskrivningar  högst upp.
6. Välj en app för att dela vägbeskrivningar.

Dela en karta eller plats med andra

1. Öppna Google Maps-appen  på din iPhone eller iPad.
2. Sök efter en plats eller placera en nål på kartan.
 - Placera en nål genom att trycka länge på kartan.
3. Tryck på platsens namn eller adress längst ned.
4. Tryck på Dela  .
5. Välj en app för att dela vägbeskrivningar.