

TibbleSeniorernas kalender

Ofarligt att klicka

Det är helt ofarligt att klicka på de olika flikarna i kalendern. Det går inte att "klicka sönder" något. Om du har kommit vilse i kalendern är det bara att klicka på "Kalendarium" så kommer kalendervyn att återställas till standard igen.

Programvy (standard)

När du får upp kalendariet kommer kalendern att visas i "programvy", vilket innebär att det visas en lista med kommande händelser.



The screenshot shows the Google Calendar interface for "Kalender Tibbleseniorena". At the top, there is a navigation bar with "I dag" (Today), navigation arrows, the current date "onsdag, den 24 mars", a "Skriv ut" (Print) button, and view options: "Vecka" (Week), "Månad" (Month), and "Program" (Program). The main content area displays a list of events:

- onsdag, den 24 mars**
 - 10:00 SPF styrelsemöte
- onsdag, den 31 mars**
 - 14:00 Information om äldreomsorgen i Täby
- onsdag, den 28 april**
 - 14:00 Täby förr och nu
- onsdag, den 26 maj**
 - 14:00 Lär dig ta bra foton

At the bottom of the event list, it says "Visar händelser till 5/31. [Leta efter mer](#)". The footer of the calendar interface shows "Händelser visas i tidszonen Centraleuropeisk tid - Stockholm" and the "Google Kalender" logo.

I exemplet ovan visas händelser från onsdag 24/3 fram till 31/5. Genom att dra uppåt eller nedåt i den grå rullningslistan i högra kanten av kalendern går det att se händelser längre bak eller fram i tiden.

Genom att klicka på "I dag" ställs kalendern in på dagens datum.

Veckovy

Klicka på fliken "Vecka". Bra att använda när det är många aktiviteter per vecka. Observera att man kan behöva dra upp/ner på den grå rullningslistan till höger för att visa dagens samtliga klockslag. I bilden visas enbart händelser som inträffar mellan 06:00 och 12:00.

Kalender Tibbleseniörerna

I dag ◀ ▶ den 22 – 28 mars 2021 🖨️ Skriv ut **Vecka** Månad Program

	mån 3/22	tis 3/23	ons 3/24	tors 3/25	fre 3/26	lör 3/27	sön 3/28
06:00							
07:00							
08:00							
09:00							
10:00			10:00 – 11:00 SPF styrelsem				
11:00							
12:00							

Händelser visas i tidszonen Centraleuropeisk tid - Stockholm + GoogleKalender

Månadsvy

Klicka på fliken "Månad". Bra för översikt över innevarande månad.

Kalender Tibbleseniörerna

I dag ◀ ▶ mars 2021 🖨️ Skriv ut **Vecka** **Månad** Program

mån	tis	ons	tors	fre	lör	sön
den 1 mars	2	3	4	5	6	7
			13:00 Internetb			
8	9	10	11	12	13	14
			13:00 Informati			
15	16	17	18	19	20	21
22	23	24	25	26	27	28
		10:00 SPF styre				
29	30	31	den 1 apr.	2	3	4
		14:00 Informati				

Händelser visas i tidszonen Centraleuropeisk tid - Stockholm + GoogleKalender

Visa ett evenemang

Klickar man på en händelse får man upp detaljerna om den.



The screenshot shows a Google Calendar interface for 'Kalender Tibblesenioreerna'. The current date is 'onsdag, den 24 mars'. The calendar is set to 'Vecka' view. The selected event is 'Information om äldreomsorgen i Täby' on 'ons, den 31 mars, 14:00 – 15:00'. The description includes the text 'Onsdagstimmen: Socialchef Claes Lagergren reder ut begreppen och nämner även några alternativa boendeformer.' and 'Efter Zoommötet kan medlemmarna ställa sina frågor.' There are links for 'mer information»' and 'kopiera till min kalender'. The footer shows 'Händelser visas i tidszonen Centraleuropeisk tid - Stockholm' and the Google Kalender logo.

Dag	Tid	Titel
onsdag, den 24 mars	10:00	SPF styrelsemöte
onsdag, den 31 mars	14:00	Information om äldreomsorgen i Täby
onsdag, den 28 april	14:00	Täby förr och nu
onsdag, den 26 maj	14:00	Lär dig ta bra foton

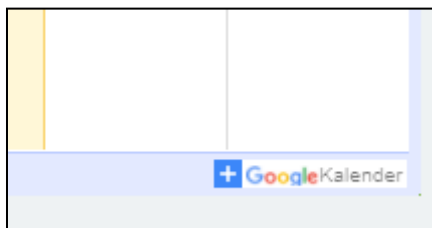
I exemplet ovan visas detaljer om "Information om äldreomsorgen i Täby". Under "Beskrivning" syns att det är en del av "Onsdagstimmen". Klickar man en gång till på händelsen visas inte längre några detaljer.

Hur man hanterar prenumeration på kalendern (överkurs)

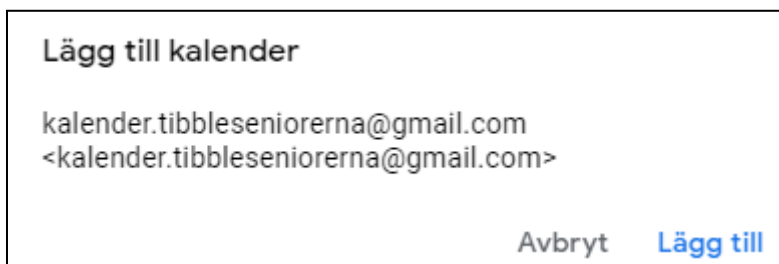
Man kan prenumerera på kalendern så att dess händelser visas tillsammans med de i din egen kalender. Det är mycket enkelt att dölja/visa de prenumererade händelserna. Det är även mycket enkelt att avbryta prenumerationen, dvs ta bort kopplingen till TibbleSeniorernas kalender från din enhet.

Starta prenumeration

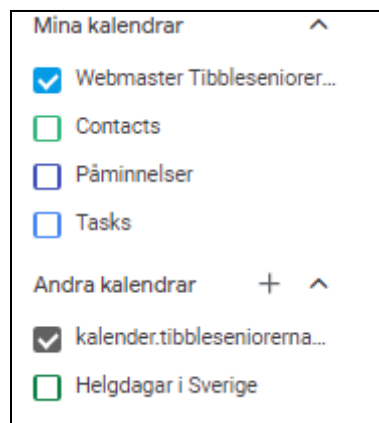
För att kunna starta en prenumeration måste man vara inloggad så att den egna kalendern är tillgänglig. I normalfallet är man alltid inloggad på telefon och platta. I nedre högra hörnet på TibbleSeniorernas kalender finns det ett vitt plustecken på blå botten alldeles innan texten "Google Kalender".



Om man klickar på plustecknet får man upp frågan om man vill lägga till kalendern.

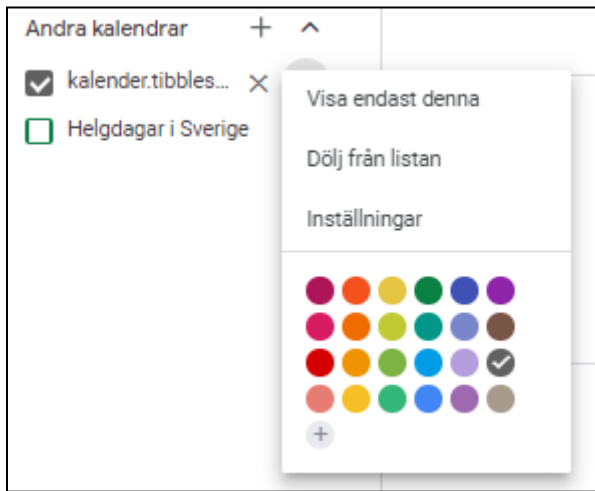


Klicka på "Lägg till".




I din egen kalender har det nu dykt upp en prenumeration på TibbleSeniorernas kalender under rubriken "Andra kalendrar".

Om kalendern är förböckad visas kalenderhändelserna. Tar man bort boken döljs de från din kalender.



För att enklare se vilka händelser som hör till TibbleSeniorerna är det lämpligt att ge dessa en egen färg.

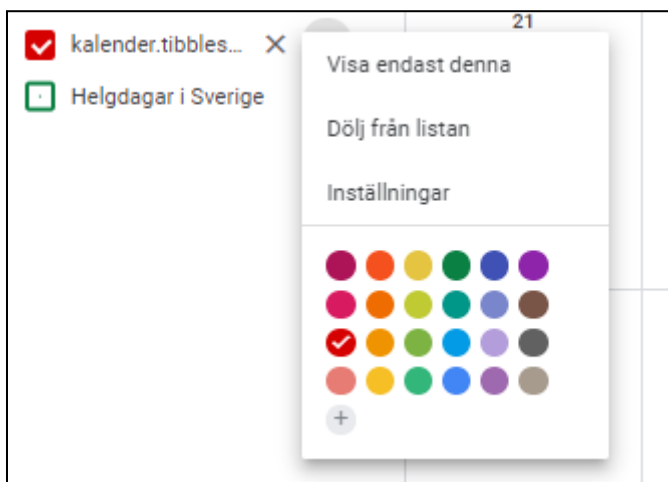
Håller man markören över "kalender.tibbleseniorena" och klickar på de tre punkterna som dyker upp kan man välja färg på kalendern. Klickar man på en röd eller orange färg kommer händelserna från TibbleSeniorernas kalender att skilja sig tydligt från den egna kalenderns.



Händelserna i rött är prenumerationer från TibbleSeniorernas kalender.

Avsluta prenumerationen

För att avsluta prenumerationen håller man markören över "kalender.tibbleseniorena" och klickar på de tre punkterna.



Klicka på "Inställningar".

Ta bort kalender

Om du avslutar prenumerationen har du inte längre tillgång till kalendern. [Läs mer](#)

[Avbryt prenumeration](#)

Klicka sedan på "Ta bort kalendern" och därefter på "Avbryt prenumeration".

Mina kalendrar ^

- Webmaster Tibbleseniorer...
- Contacts
- Påminnelser
- Tasks

Andra kalendrar + ^

- Helgdagar i Sverige

Nu är TibbleSeniorernas kalendern borta från listan med andra kalendrar.