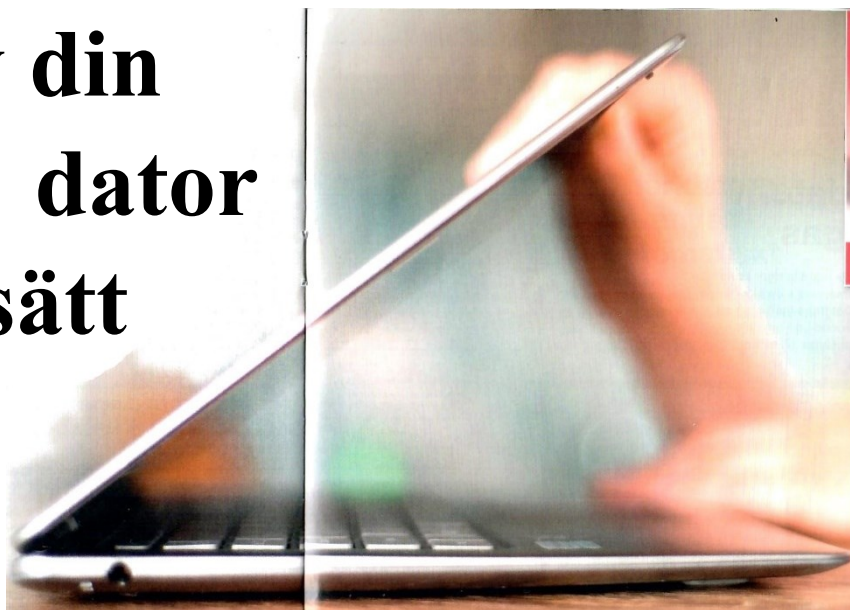


Stäng av din bärbara dator på rätt sätt



Förstå avstängningsmetoderna

När locket stängs på datorn kan du antingen stänga av den helt eller placera den i ett slags vänteläge. Här kan du se skillnaden mellan de uttryck som Windows använder:



Stäng av

Det här innebär att datorn stängs av fullständigt. Det kan liknas vid att stänga av datorn med strömknappen.



Strömsparläge

När du väljer strömsparläge går datorn in i en form av djup sömn, vilket bland annat innebär att den drar väldigt lite ström. I gengäld tar det lite längre tid att starta

upp datorn än om du använder alternativet "viloläge" (se nedan). Du bör använda strömsparläge om du tänker vara borta från datorn under en längre period, men gärna vill starta den snabbt igen efteråt.



Viloläge

Viloläge är mer som en form av tupp-lur. Datorn går ner i viloläge, men inte lika djupt som vid ström-

sparläge. Därför drar datorn lite mer ström. I gengäld startar den också snabbare när du behöver den. Använd viloläge när du har tänkt att bara vara borta från datorn en kort stund.

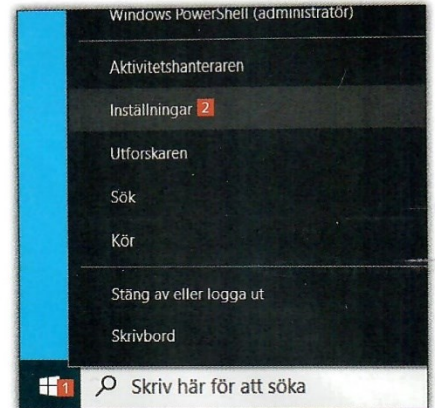


Gör ingenting

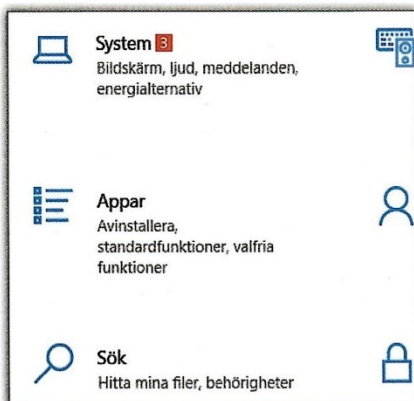
Om du väljer det här alternativet kommer datorn att fortsätta arbeta som vanligt även när locket är stängt.

Välj hur datorn ska stängas

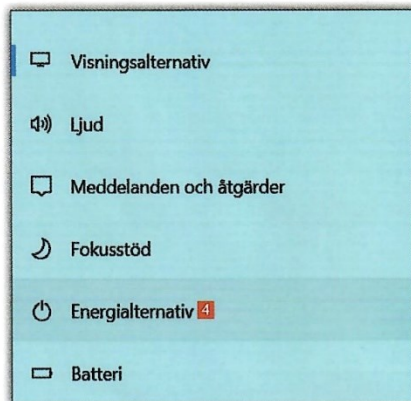
Långt ner bland Windows inställningar finns de menyer som bestämmer vad som ska hända när du stänger locket. Det finns möjlighet att välja olika alternativ beroende på om datorn körs på batteri eller är ansluten till ström.



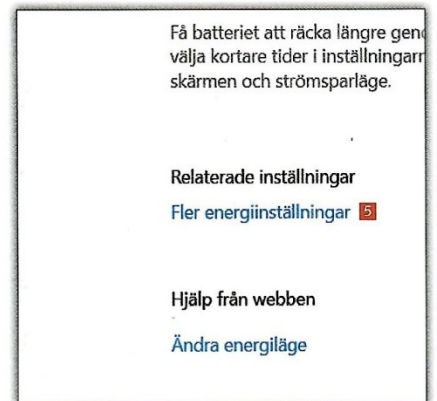
1 För att komma åt Windows energialternativ högerklickar du först på Start-knappen **1**. Välj menyalternativet **Inställningar** **2**.



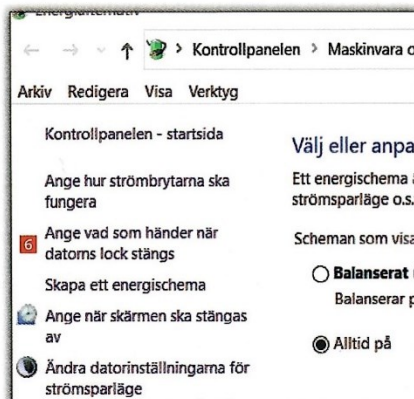
2 I inställningsfönstret väljer du alternativet **System** **3**.



3 Välj sedan **Energialternativ** **4** på menyn till vänster.



4 Längst till höger i nästa fönster klickar du på **Fler energinställningar** **5**.



5 Till vänster i fönstret finns alternativet **Ange vad som händer när datorns lock stängs** **6**.



6 Vid **När jag stänger datorns lock** **7** väljer du vad som ska hända när locket stängs, både när datorn körs på batteri **8** och när den är nätdansluten **9**. De fyra alternativen förklaras tidigare i artikeln.