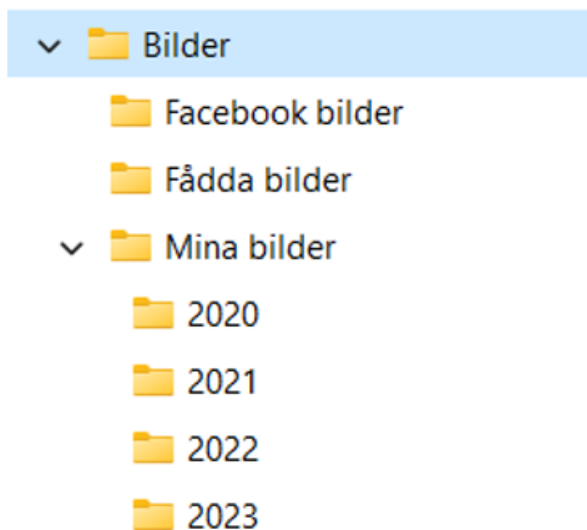


## Organisera din hårddisk för bilder

Det finns förstås inte ett bästa sätt för alla att organisera sina bilder, allt beror på vilka bilder och behov man har. Jag visar här lite kortfattat hur jag brukar resonera när jag organiserar mina bilder och filmer.

Bäst är att ha en bra rubrik på den första (översta) mappen som man helst placerar på den översta nivån, alltså direkt under t ex C-kolon (C:). Mappen Bilder nedan. I vårt lilla exempel utgår jag från att jag har ett ganska stort antal bilder som jag vill spara och jag har därför direkt skapat undermappen "Mina bilder" och därunder har skapat årsvisa mappar. Att ha mappar som styrs av tidens gång har jag alltid ansett vara en praktisk lösning.

I mitt fotoarkiv skiljer jag inte på bilder och videofilmer, filmer inspelade med våra digitala kameror är oftast många och väldigt korta. Inte alls som tidigare då de bestod av ett helt kassetband på minst 30 minuter.



I exemplet nedan har jag mappar för "Facebook bilder" och "Fådda bilder". (Ni som är svensklärare ryser väl nu, men enligt Kurt Olsson är detta helt korrekt svenska). Under de mapparna bör man förmodligen ha undermappar, t ex för olika år.


I mitt eget fotoarkiv har jag mappar som "Pappas fotoalbum", med undermappar för varje album för sig, eventuellt med någon ytterligare kort precisering. Gamla bilder, som jag skannat in har jag ibland lagrat under mappar som visar vad de föreställer, t ex "Farmor", "Farmors släkt" eller "Karlstorp". Allt beroende på hur jag lättast kan finna den bild jag söker.

Nedan ser du ett utdrag ur mitt arkiv. Mappen "Digitalkameran" motsvarar "Mina Bilder" i exemplet på föregående sida. Genom att under 2010 skapa undermappar med datum så kommer även undermapparna att komma i tidsordning och jag kompletterat mappnamnet med några ledord som visar på innehållet; allt för att det ska bli lättare att söka.


The screenshot shows a digital photo archive interface. On the left is a folder tree under the heading "Digitalkameran". The folders are organized by year and then by specific events or locations. The year 2010 is expanded, showing several sub-folders with descriptive names. On the right, a vertical scroll bar is visible, and three photo thumbnails are displayed. Each thumbnail has a filename above it. The first photo is a winter landscape with snow and trees, labeled "P1080037.JPG". The second photo is a small wooden cabin in a snowy field, labeled "P1080045.JPG". The third photo is a portrait of two people indoors, labeled "P1080052.JPG".

- Digitalkameran
  - 01 Utsikt söder
  - 02 Goda viner
  - > 2005 DVD
  - > 2006
  - > 2007 DVD
  - > 2008 DVD
  - > 2009
  - 2010
    - 20100109-20100201 Vinter Stina 24
    - 20100206-20100314 Vinter Ludde i Skara Hilda 1 år
    - 20100317 - Ludde MOP Skara
    - 20100320-20100406 Vinter tranor Roland
    - 20100419-20100503 Vårbilder
    - 20100506-20100512 försränning


P1080037.JPG



P1080045.JPG



P1080052.JPG



Viktigt att komma ihåg är att allt inte måste bli perfekt från början. Beroende på hur arkivet växer så kommer man att behöva organisera om. Jag tycker att det är dags att organisera om när jag får svårt att hitta en viss bild.