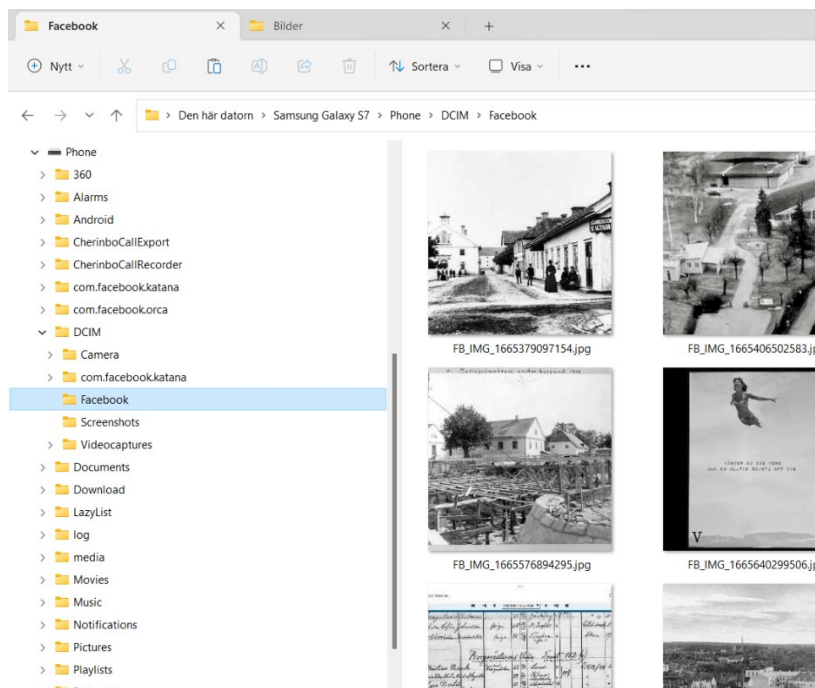


Flytta bilder från telefon och organisera dem på en hårddisk (gäller Android)

I din mobil lagras inte bara de bilder och filmer du tagit med mobilens kamera utan också bilder som du fått med t ex WhatsApp eller sparad från Facebook. Bilderna finns på olika platser i mobilens filstruktur. För att se mobilens filstruktur ansluter du mobilen till din dator via USB-porten med sladden som används för att ladda mobilen.

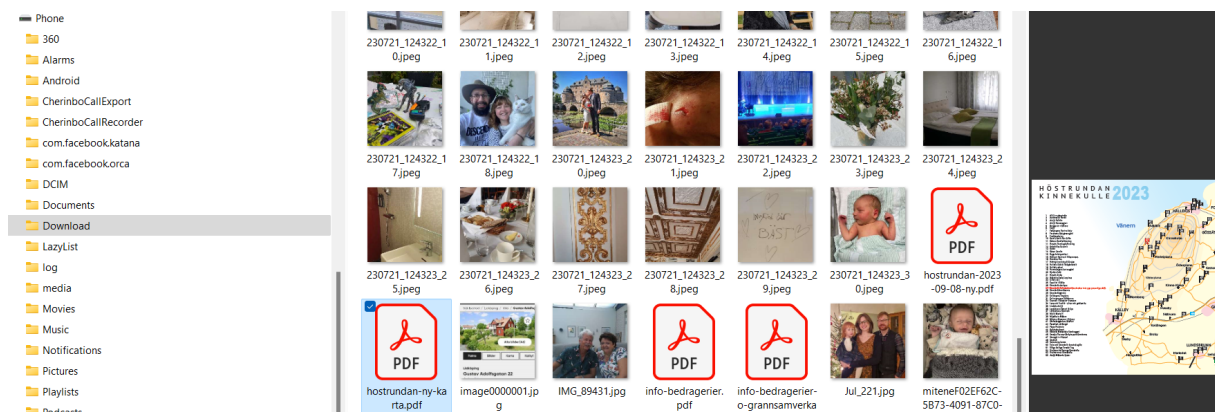
Mobilkameran.

Bilder du tagit med mobilkameran samt Facebookbilder hittar du under filken DCIM. Kamerabilder samt videofilmer under filken Camera, Facebookbilder under Facebook och skärmbilder under Screenshots. Se bilden.



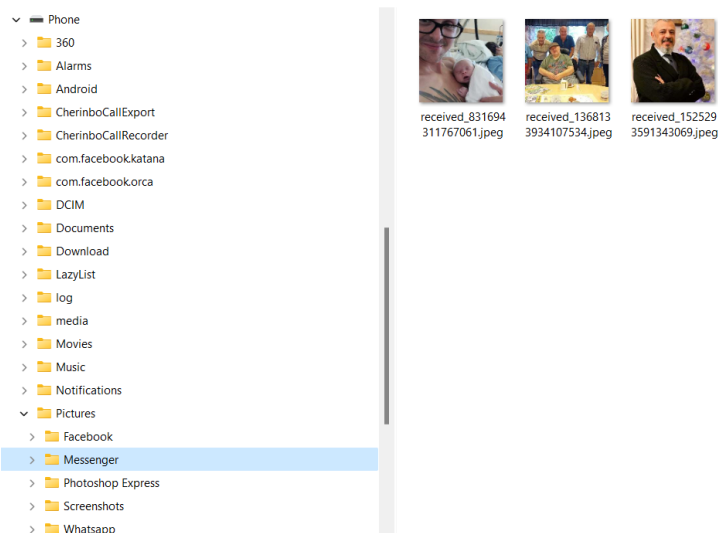
Download.

Bilder tillsammans med dokument som du laddat ner finns under filken Download. Se bilden.



När du skrollar igenom dina bilder via kameran i din telefon så kommer du att se dessa bilder. PDF-dokumenterna däremot syns inte.

Messenger

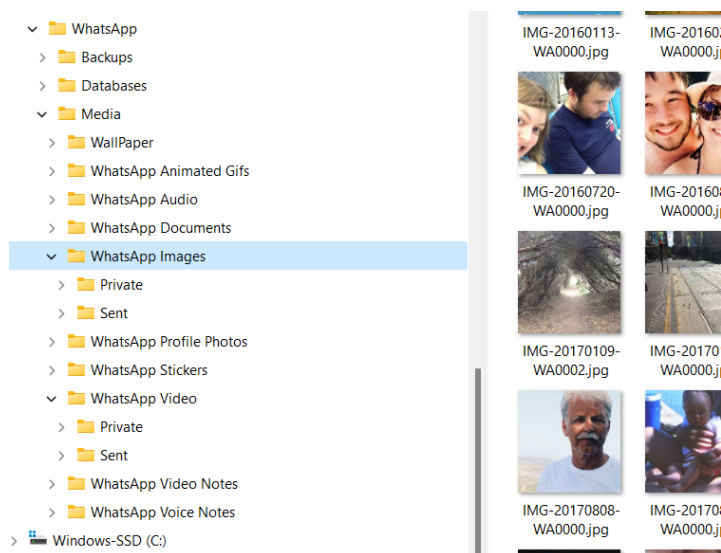


Bilder du tagit emot via Messenger och som du klickat "spara" på, hittar du i fliken Pictures/Messenger. Se bilden ovan. De här bilderna blir synliga i telefonens kamera också.

Vissa WhatsApp-bilder kan visas här, men varför några enstaka WhatsApp-bilder visas i WhatsApp-fliken under Pictures, förstår jag inte.

WhatsApp

Alla WhatsApp-bilder och videor hittar du i stället under fliken WhatsApp. De finns här oavsett om du har sparat dem eller ej. Så här kan det se ut.



Bilder i din mobil finns alltså på flera platser och jag tror inte att denna dokumentation är fullständig. Jag råder dig att själv undersöka vidare.