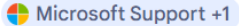
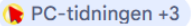


## Grundläggande om PC

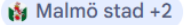
### Grundläggande hantering av PC

- **Starta:** Tryck på strömbrytaren på datorn (och bildskärmen om den är separat).
- **Inloggning:** Ange användarnamn och lösenord om det krävs.
- **Skrivbordet:** Huvudskärmen där du hittar programikoner, startmeny och aktivitetsfältet.
- **Ansluta till nätverk:** Klicka på nätverksikonen i nedre högra hörnet för att välja Wi-Fi. 

### Viktiga tips för PC-användare

- **Säkerhet:** En PC är sårbar för virus och skadlig kod, så se till att ha ett uppdaterat antivirusprogram.
- **Underhåll:** Uppdatera operativsystemet regelbundet. Om du har Windows 10 bör du överväga uppgradering eller byte av operativsystem innan supporten upphör.
- **Anpassning:** Du kan anpassa skrivbordet och inställningar efter egna behov. 

### Resurser för att lära sig mer

- **Bibliotek:** Erbjuder kostnadsfri tillgång till datorer och internet.
- **Utbildningar:** Stockholms stad och andra kommuner erbjuder e-utbildningar i datoranvändning. 

### Alternativ om du inte har en egen PC

- Du kan låna datorer på lokala bibliotek.
- Det finns företag som säljer begagnade och renoverade datorer med garanti. 