



Datum 2023-09-04

Närvarande Annsofie Thuresson, ordförande
Ingvar Willexberg, vice ordförande
Patrik Bengtsson, ordförande omsorgsnämnden
Henrik Ekberg, kommunalråd
Leila Misirli, sektorchef omsorg
Paulina Hallgren, biträdande sektorchef omsorg
Monika Persson, träffpunktskoordinator omsorg
Ebba Lindström, utvecklingsstrateg hälsofrämjande arbete
Anna Jungqvist, medicinskt ansvarig sjuksköterska
Pernilla Skånstad, nämndsekreterare

Lars Carlsson, PRO Kävlinge
Ann-Charlott Eriksson, PRO Kävlinge
Bengt Nilsson, PRO Furulund
Sven Erik Jönsson, PRO Furulund
Anita Bogarve, SPF Gillhög
Eva Törnblom, SPF Seniorerna Club 75 Kävlinge
Anne-Christine Frick, SPF Seniorerna Club 75 Kävlinge

1. Mötet öppnas

Ordförande Annsofie Thuresson öppnar mötet och hälsar välkomna. Kort presentationsrunda.

Paulina Hallgren, ny biträdande sektorchef omsorg, presenterar sig.

2. Folkhälsostatistik 65+

Ebba Lindström, utvecklingsstrateg hälsofrämjande arbete, informerar om Region Skånes folkhälsoundersökning och presenterar resultatanalys av folkhälsan hos åldersgruppen 65+ i Kävlinge kommun. Presentation bifogas.

3. Uppföljning informationsmöte med Medley

Ebba Lindström informerar om att bassängschemat för Harjagersbadet ännu inte är klart. Ebba kommer att skicka ut e-post med en länk när bassängschemat har uppdaterats. Badet öppnar idag den 4 september och invigs officiellt lördagen den 9 september.

4. Kommunstyrelsens ordförande informerar

Ordförande Annsophie Thuresson informerar om nya Tolvåkersområdet som invigdes den 2 september. Nyligen gjorde eleverna sin första skoldag i de nya lokalerna.

Kävlinge bibliotek flyttar in i det nya kommunhuset. Trots en del extra utmaningar, senast med en rökutveckling när reservkraften skulle testas, ligger flyttdatumet kvar. Tisdagen den 3 oktober öppnar biblioteket i de nya lokalerna och samtidigt görs den första arbetsdagen i det nya huset för de medarbetare som kommer att ha sin arbetsplats där.

Vidare informerar Annsophie om skolskjuts via Skånetrafiken. Från och med höstterminen 2023 sker skolskjutsen för mellanstadie- och högstadieeleverna genom Skånetrafikens linjetrafik. De yngre eleverna i förskoleklass till och med årskurs tre kommer även fortsättningsvis att åka upphandlad skolskjuts som idag. Förändringen möjliggör att fler åker kollektivtrafik, tillsammans med seniorresor, och därmed blir det en ökad turtäthet och fler linjer. Kommunen har kontinuerlig dialog med Skånetrafiken för att agera och förbättra. Carina Zachau, ordförande i kollektivtrafiknämnden, besöker pensionärsrådet den 20 november.

Kommunfullmäktige beslutade den 12 juni om budget 2024. Kärnverksamheten har inte några effektiviseringskrav 2024. Kommunstyrelsen håller noggrann koll på befolkningsökning, skatteprognos och höstbudget för att se hur det påverkar kommunen.

Ny vision, "Vi formar framtiden". Vad innebär visionen? Under 2024 kommer pensionärsrådet att föra dialog kring den nya visionen för Kävlinge kommun. Mer information kommer i november.

I övrigt informerar Annsophie om att pensionärsrådets reglemente har varit ute på remiss. Kort genomgång av ändringar. Reglementet går upp för behandling i kommunstyrelsen den 27 september. Kommunfullmäktige beslutar om reglementet vid sammanträdet den 9 oktober.

Presentation bifogas.

5. Aktuellt inom sektor omsorg

Anna Jungqvist, medicinskt ansvarig sjuksköterska, informerar om granskning gjord av Inspektionen för vård och omsorg (IVO). Beslut i tillsyn gällande Kävlinge kommun kom i april med fokus på den medicinska vården. Många åtgärder har redan genomförts och flertalet är pågående. Anna presenterar sektor omsorgs åtgärder, bland annat utökad handledning av sjuksköterska i att ta vitala parametrar, utökad dialog mellan enhetschef och sjuksköterska vid nyanställning om kunskaper i svenska, dokumentation och kontinuitet samt läkemedelshantering.

Presentation bifogas.

3 (3)

6. Nästa möte

Nästa möte är den 20 november.

Vid mötesanteckningarna

Pernilla Skånstad
Nämndsekreterare

Resultatanalys av Region Skånes Folkhälsoundersökning

Statistisk analys av Folkhälsan hos åldersgruppen
65+ i Kävlinge kommun

Utförd av: Ebba Lindström, år 2023

Bakgrund och metod



Region Skåne genomför regelbundet folkhälsoenkäter. Första gången år 2022 som undersökningen genomfördes i samarbete med Folkhälsomyndigheten (Hälsa på lika villkor, HLV). Inkluderar åldern 16 år och uppåt.

Nationella urvalet uppgick till 45 000 personer, obundet slumpmässigt urval, varav 5 961 skåningar. Region Skåne gjorde tilläggsurval, uppgick till 88 290 personer. Totala antalet urvalspersoner från Skånes län var **94 251, 29 066** svarade.



Analysenheter Kävlinge

Analysenheter är insamlade och skickade av Region Skåne via CSV-fil som rådata. Totalt antal tillgängliga analysenheter för 65+ var **424** personer. År 2022 var åldersgruppen 65+ i Kävlinge kommun 6 109. Där av bör rapportens resultat läsas med ett visst mått av försiktighet.



Metadata

Försedd av Region Skåne, ligger till grund för analysen och bearbetning samt kodning av rådata. Innehåller 229 variabler samt 173 dummyvariabler.



Statistikprogram

IBM SPSS Statistics. Rådata har kodats om och analys har skett genom korstabeller. Case Processing Summary har använts för att se inkludering och bortfall av analysenheter. Grafer har bildats för att tydligare kunna visa på skillnader eller likheter i analysen. Inga signifikanstester har valts att genomföras.

Resultat

Resultatbakgrund

Totalt N424 med en åldersspridning mellan 65-98 år.
(65-74; N211/49,8%, 75-84; N171/40,3%, 85 -; N42/9,9%).

Andel som resulterat i mindre än 3 (n<3) har exkluderats för att säkerställa säkerhet avseende spårbarhet.

Korstabellen visar fördelningen avseende könstillhörighet som deltagit i undersökningen (65 -).
(Man; N196/46,2%, Kvinna; N228/53,8%).

Korstabellen visar fördelningen på de som deltagit i undersökningen utifrån områdesindelning (65 -).
(Furulund; 49, Hofterup; 80, Kävlunge; 141, Löddeköpinge; 154).

UrvKommunNamn	Kävlinge	Count	Åldersgrupp_3kat			Total
			65-74	75-84	85 -->	
			211	171	42	424
		% within UrvKommunNamn	49,8%	40,3%	9,9%	100,0%
Total		Count	211	171	42	424
		% within UrvKommunNamn	49,8%	40,3%	9,9%	100,0%

UrvKommunNamn	Kävlinge	Count	Kon		Total
			Man	Kvinna	
			196	228	424
		% within UrvKommunNamn	46,2%	53,8%	100,0%
Total		Count	196	228	424
		% within UrvKommunNamn	46,2%	53,8%	100,0%

UrvKommun	1261	Grundindelning				Total
		Kävlinge Planeringsomr Furulund	Kävlinge Planeringsomr Hofterup	Kävlinge Planeringsomr Kävlunge	Kävlinge Planeringsomr Löddeköpinge	
		49	80	141	154	424
Total		49	80	141	154	424

A photograph of three women riding bicycles on a gravel path. The woman on the left is wearing a green shirt and dark shorts. The woman in the middle is wearing a pink shirt and dark shorts. The woman on the right is wearing a light blue shirt and white pants. They are riding towards the camera. The path is surrounded by tall grasses and trees. The sky is overcast.

Område Allmän hälsa

Hur bedömer du ditt allmänna hälsotillstånd

Svarsfrekvens N418 (98,6%), bortfall N6 (1,4%).

Övergripande

Generellt sett till målgruppen (65–84) anges det allmänna hälsotillståndet vara bra. Att utläsa blir det allmänna hälsotillståndet sämre vid stigande ålder.

(Svarsalternativ Dåligt: 65–74; 3,8%, 75–84; 7,6%, 85 -; 10%).

Ingen anmärkningsvärd skillnad mellan kön.

Geografiska planeringsområden

Med hänsyn till geografisk indelning tenderar resultatet visa på att planeringsområde Hofterup uppges ha en bättre allmän hälsa sett till hela målgruppen (65 -)

(Svarsalternativ Mycket bra/Bra: Furulund; n<3) / 57,1%, Hofterup; 25,0% / 53,8%, Kävlinge; 65 -; 16,9% / 45,6%, Löddeköpinge; 17,0% / 48,4%).

Att ta hänsyn till är att det är mindre andel inom det planeringsområdet.

			Allmänna hälsotillstånd					
			HA001_Allmänt_Hälsotillstånd					
			Mycket bra	Bra	Någorlunda	Dåligt	Mycket dåligt	Total
Åldersgrupp_3kat	65-74	Count	41	107	51	8	<3	208
	% within Åldersgrupp_3kat		19,7%	51,4%	24,5%	3,8%	n<3	100,0%
75-84	Count	28	86	42	13	<3	170	
	% within Åldersgrupp_3kat		16,5%	50,6%	24,7%	7,6%	n<3	100,0%
85 -->	Count	<3	14	20	4	<3	40	
	% within Åldersgrupp_3kat		n<3	35,0%	50,0%	10,0%	n<3	100,0%
Total	Count	71	207	113	25	<3	418	
	% within Åldersgrupp_3kat		17,0%	49,5%	27,0%	6,0%	n<3	100,0%

			Allmän hälsa utifrån områdesindelning, kommun eller del av kommun					
			HA001_Allmänt_Hälsotillstånd					
			Mycket bra	Bra	Någorlunda	Dåligt	Mycket dåligt	Total
Grundindelning	Kävlinge Planeringsomr Furulund	Count	<3	28	17	<3	<3	49
	% within Grundindelning		n<3	57,1%	34,7%	n<3	n<3	100,0%
Kävlinge Planeringsomr Hofterup	Count	20	43	12	5	<3	80	
	% within Grundindelning		25,0%	53,8%	15,0%	6,3%	n<3	100,0%
Kävlinge Planeringsomr Kävlinge	Count	23	62	40	11	<3	136	
	% within Grundindelning		16,9%	45,6%	29,4%	8,1%	n<3	100,0%
Kävlinge Planeringsomr Löddeköpinge	Count	26	74	44	7	<3	153	
	% within Grundindelning		17,0%	48,4%	28,8%	4,6%	n<3	100,0%
Total	Count	71	207	113	25	<3	418	
	% within Grundindelning		17,0%	49,5%	27,0%	6,0%	n<3	100,0%

Har du besvär av ängslan, oro eller ångest?

Svarsfrekvens N411 (96,9%), bortfall N13 (3,1%).

Övergripande

Ålderskategorin (75–84) är de som besvarat att de har minst besvär av ängslan, oro eller ångest.

(Svarsalternativ Nej; 65–74; 69,2%, 75–85; 73,7%, 85 -; 61,1%).

Resultatet tyder på att åldern (85 -), har i störst utsträckning lätta besvär eller svåra besvär.

(Svarsalternativ Ja, lätta besvär / Ja, svåra besvär: 65–74; 28,8% / 1,9%, 75–84; 23,4% / 3,0%, 85 -; 30,6% / 8,3%).

Könsfördelning

Resultatet tyder på en skillnad mellan könen. Kvinnor har i högre utsträckning besvär av ängslan, oro eller ångest jämfört med män.

(Svarsalternativ Nej; Män: 82,7%, Kvinnor 59,5%).

(Svarsalternativ Ja, lätta besvär: Män 16,2%, Kvinnor 35,9%).

(Svarsalternativ Ja svåra besvär: Män; n<3, Kvinnor; 4,5%).

Geografiska planeringsområden

Avseende skillnader i de geografiska planeringsområdena tyder det på att i Hofterup anses besvär av känsla oro eller ångest vara lägst.

(Svarsalternativ Nej: Furulund; 60,4% Hofterup; 76,9%, Kävlinge; 68,7%, Löddeköpinge; 71,5%).

Besvär av ängslan, oro eller ångest						
		HA012_Besvär_känsla_oro_ångest				
			Nej	Ja, lätta besvär	Ja, svåra besvär	Total
Åldersgrupp_3kat	65-74	Count	144	60	4	208
		% within Åldersgrupp_3kat	69,2%	28,8%	1,9%	100,0%
75-84	Count	123	39	5	167	
		% within Åldersgrupp_3kat	73,7%	23,4%	3,0%	100,0%
85 -->	Count	22	11	3	36	
		% within Åldersgrupp_3kat	61,1%	30,6%	8,3%	100,0%
Total	Count	289	110	12	411	
		% within Åldersgrupp_3kat	70,3%	26,8%	2,9%	100,0%



Besvär av känsla, oro eller ångest						
		HA012_Besvär_känsla_oro_ångest				
			Nej	Ja, lätta besvär	Ja, svåra besvär	Total
Grundindelning	Kävlinge Planeringsomr Furulund	Count	29	16	3	48
		% within Grundindelning	60,4%	33,3%	6,3%	100,0%
Kävlinge Planeringsomr Hofterup	Count	60	16	<3	78	
		% within Grundindelning	76,9%	20,5%	n<3	100,0%
Kävlinge Planeringsomr Kävlinge	Count	92	36	6	134	
		% within Grundindelning	68,7%	26,9%	4,5%	100,0%
Kävlinge Planeringsomr Löddeköpinge	Count	108	42	<3	151	
		% within Grundindelning	71,5%	27,8%	n<3	100,0%
Total	Count	289	110	12	411	
		% within Grundindelning	70,3%	26,8%	2,9%	100,0%

Har du någon gång kommit i den situationen att du allvarligt övervägt att ta ditt liv?

Svarsfrekvens N418 (98,6%), bortfall N6 (1,4%).

Övergripande

Totalt sett i alla ålderskategorier (65 -) har 92,3% aldrig övervägt suicid.

I resultatet kan det utläsas att ålderskategorin (65-74) har i större utsträckning allvarligt övervägt suicid.

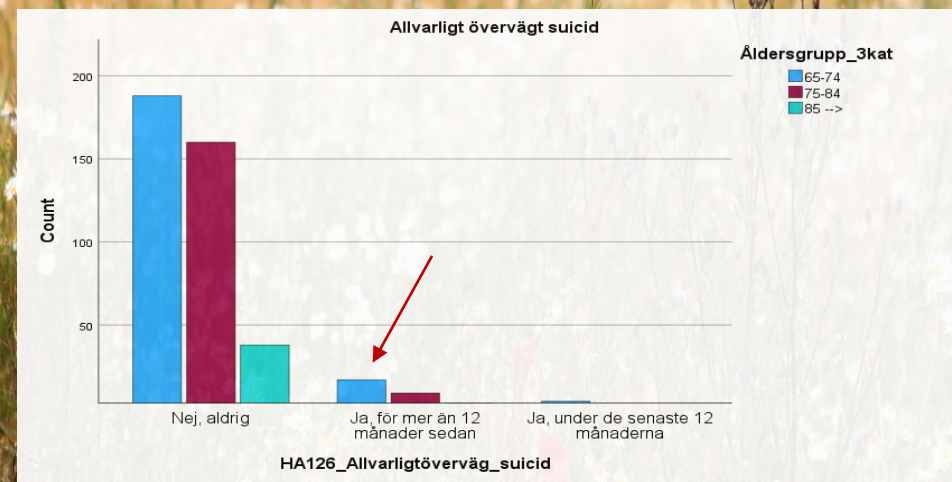
(Svarsalternativ Ja, för mer än 12 månader sedan / Ja, under de senaste 12 månaderna: 65-74; 8,1% / 1,9%, 75-84; 5,3% / n<3, 85 -; n<3 / n<3).

I analysen har ingen skillnad mellan könen kunnat utläsas.

Geografiska planeringsområden

Utifrån de geografiska planeringsområdena tyder resultatet inte på några större skillnader.

		Allvarligt övervägt suicid				
		HA126_Allvarligtöverväg_suicid				
		Nej, aldrig	Ja, för mer än 12 månader sedan	Ja, under de senaste 12 månaderna	Total	
Åldersgrupp_3kat	65-74	Count	188	17	4	209
	% within Åldersgrupp_3kat	90,0%	8,1%	1,9%	100,0%	
75-84	Count	160	9	3	169	
	% within Åldersgrupp_3kat	94,7%	5,3%	n<3	100,0%	
85 -->	Count	38	<3	<3	40	
	% within Åldersgrupp_3kat	95,0%	n<3	n<3	100,0%	
Total	Count	386	28	4	418	
	% within Åldersgrupp_3kat	92,3%	6,7%	1,0%	100,0%	



Område Levnadsvanor



Hur mycket tid ägnar du en vanlig vecka åt vardagsaktiviteter, till exempel promenader, cykling eller trädgårdsarbete?

Svarsfrekvens N420 (99,1%), bortfall N4 (0,9%).

Övergripande

Resultatet tyder på att desto högre upp i åldern desto mindre ägnar man sig åt vardagsaktiviteter.

(Svarsalternativ Mindre än 30 minuter: 65-74; 6,2%, 75-84; 11,2%, 85 -; 24,4%).

Geografiska planeringsområden

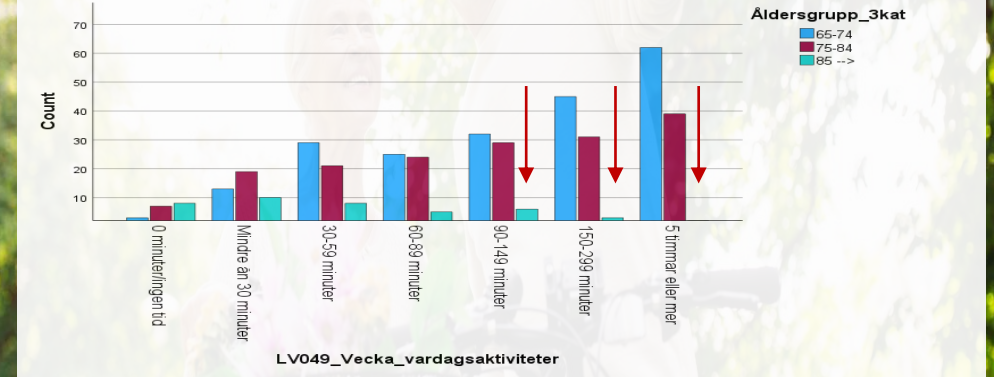
Utifrån de geografiska planeringsområdena kan en småskalig skillnad tydas, i Hofterup är man i viss mån mer aktiv i vardagsaktiviteter.

(Svarsalternativ 5 timmar eller mer: Furulund; 18,4%, Hofterup; 35%, Kävlinge; 20,3%, Löddeköpinge; 24,2%).

Vardagsaktiviteter per vecka (promenader, cykling, trädgårdsarbete)

		LV049_Vecka_vardagsaktiviteter							Total	
		0 minuter/ingen tid	Mindre än 30 minuter	30-59 minuter	60-89 minuter	90-149 minuter	150-299 minuter	5 timmar eller mer		
Åldersgrupp_3kat	65-74	Count	3	13	29	25	32	45	62	209
		% within Åldersgrupp_3kat	1,4%	6,2%	13,9%	12,0%	15,3%	21,5%	29,7%	100,0%
75-84	Count	7	19	21	24	29	31	39		170
		% within Åldersgrupp_3kat	4,1%	11,2%	12,4%	14,1%	17,1%	18,2%	22,9%	
85-->	Count	8	10	8	5	6	3	<3		41
		% within Åldersgrupp_3kat	19,5%	24,4%	19,5%	12,2%	14,6%	7,3%	n<3	
Total	Count	18	42	58	54	67	79	102		420
		% within Åldersgrupp_3kat	4,3%	10,0%	13,8%	12,9%	16,0%	18,8%	24,3%	

Vardagsaktivitet per vecka (promenad, cykling, trädgårdsarbete)



Vardagsaktiviteter per vecka (promenader, cykling, trädgårdsarbete)

		LV049_Vecka_vardagsaktiviteter							Total	
		0 minuter/ingen tid	Mindre än 30 minuter	30-59 minuter	60-89 minuter	90-149 minuter	150-299 minuter	5 timmar eller mer		
Grundindelning	Kävlinge Planeringsomr Furulund	Count	3	3	10	9	5	10	9	49
		% within Grundindelning	6,1%	6,1%	20,4%	18,4%	10,2%	20,4%	18,4%	100,0%
Kävlinge Planeringsomr Hofterup	Count	<3	8	5	11	17	11	28		80
		% within Grundindelning	n<3	10,0%	6,3%	13,8%	21,3%	13,8%	35,0%	
Kävlinge Planeringsomr Kävlinge	Count	11	17	22	16	22	22	28		138
		% within Grundindelning	8,0%	12,3%	15,9%	11,6%	15,9%	15,9%	20,3%	
Kävlinge Planeringsomr Löddeköpinge	Count	4	14	21	18	23	36	37		153
		% within Grundindelning	2,6%	9,2%	13,7%	11,8%	15,0%	23,5%	24,2%	
Total	Count	18	42	58	54	67	79	102		420
		% within Grundindelning	4,3%	10,0%	13,8%	12,9%	16,0%	18,8%	24,3%	

Hur ofta har du druckit alkohol under de senaste 12 månaderna?

Svarsfrekvens N422 (99,5%), bortfall N2 (0,5%).

Övergripande

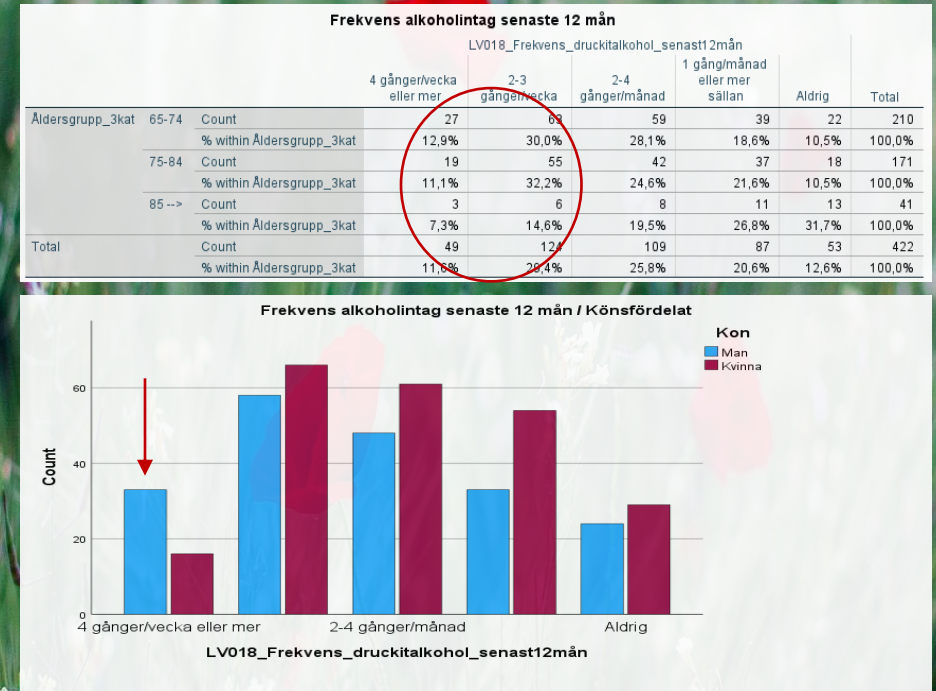
Resultatet tyder på att de två lägre ålderskategorierna (65–74, 75–84) har ett högre alkoholintag än (85 -).

(Svarsalternativ 2–3 gånger/vecka: 65–74; 30,0%, 75–84; 32,2%, 85 -; 14,6%).

Könsfördelning

I resultatet kan det även tydas en viss skillnad mellan kön avsett frekvens.

(Svarsalternativ 4 gånger/vecka eller mer: Män; 16,8%, Kvinnor; 7,1%).



Område Miljö

A scenic view of a gravel path leading through a green field with a white fence and trees. The text 'Område Miljö' is overlaid in the center. The path is on the left, leading towards a white fence that runs across the middle ground. Behind the fence is a lush green field. Several trees, including birches, are scattered throughout the scene, with some in the foreground and others in the background. The sky is overcast and grey.

Hur ofta är du utomhus i park, natur- eller grönområden (t.ex. går promenader eller cyklar)?

Svarsfrekvens N421 (99,3%), bortfall N3 (0,7%).

Övergripande

Resultatet tyder till viss del att desto högre upp i ålderskategorierna desto mindre utomhusvistelse i offentliga miljöer.

(Svarsalternativ Aldrig: 65-74; n<3, 75-84; n<3, 85 -; 14,3%).

Könsfördelning

En liten skillnad bland könen kan tydas där kvinnor avser vistas ute i park- natur- eller grönområden lite oftare än män, dock inget anmärkningsvärt resultat.

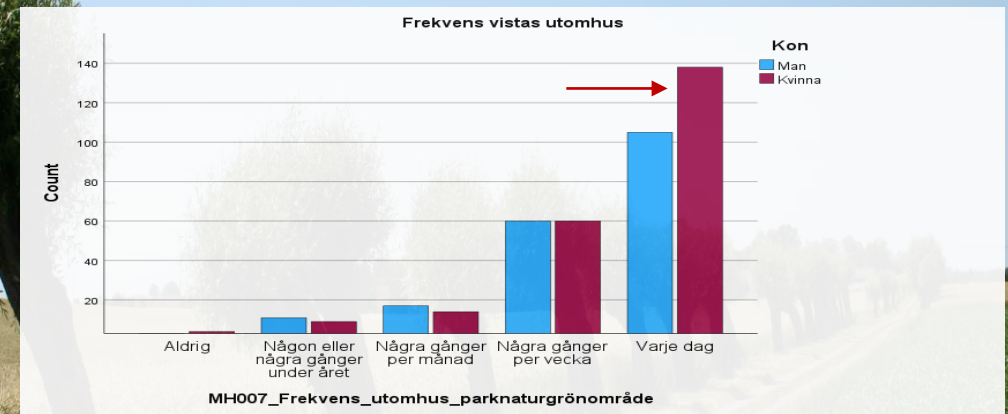
Geografiska planeringsområden

Utifrån de geografiska planeringsområdena tyder resultatet högre frekvens om vistas utomhus varje dag i Hofterup.

(Svarsalternativ Varje dag: Furulund; 42,9%, Hofterup; 66,3%, Kävlinge; 53,2%, Löddeköpinge; 62,1%).

Frekvens vistas utomhus

		MH007_Frekvens_utomhus_parknaturgrönområde						
		Aldrig	Någon eller några gånger under året	Några gånger per månad	Några gånger per vecka	Varje dag	Total	
Åldersgrupp_3kat	65-74	Count	<3	6	19	61	122	209
		% within Åldersgrupp_3kat	n<3	2,9%	9,1%	29,2%	58,4%	100,0%
75-84	Count	<3	10	10	48	102	170	
	% within Åldersgrupp_3kat	n<3	5,9%	5,9%	28,2%	60,0%	100,0%	
85 -->	Count	6	4	<3	11	19	42	
	% within Åldersgrupp_3kat	14,3%	9,5%	n<3	26,2%	45,2%	100,0%	
Total	Count	7	20	31	120	243	421	
	% within Åldersgrupp_3kat	1,7%	4,8%	7,4%	28,5%	57,7%	100,0%	



Frekvens vistas utomhus

		MH007_Frekvens_utomhus_parknaturgrönområde						
		Aldrig	Någon eller några gånger under året	Några gånger per månad	Några gånger per vecka	Varje dag	Total	
Grundindelning	Kävlinge Planeringsomr	Count	<3	3	3	21	21	49
	Furulund	% within Grundindelning	n<3	6,1%	6,1%	42,9%	42,9%	100,0%
Kävlinge Planeringsomr	Hofterup	Count	<3	3	5	18	53	80
	% within Grundindelning	n<3	3,8%	6,3%	22,5%	66,3%	100,0%	
Kävlinge Planeringsomr	Kävlinge	Count	3	9	11	42	74	139
	% within Grundindelning	2,2%	6,5%	7,9%	30,2%	53,2%	100,0%	
Kävlinge Planeringsomr	Löddeköpinge	Count	<3	5	12	39	95	153
	% within Grundindelning	n<3	3,3%	7,8%	25,5%	62,1%	100,0%	
Total	Count	7	20	31	120	243	421	
	% within Grundindelning	1,7%	4,8%	7,4%	28,5%	57,7%	100,0%	

A photograph of three elderly individuals participating in a social activity outdoors. In the foreground, a woman with short white hair and glasses, wearing a blue ruffled shawl and a dark top, is leaning forward and smiling as she holds a wooden mallet. Behind her, another woman with white hair and glasses, wearing a grey cardigan and a colorful patterned scarf, also holds a wooden mallet. To the left, a man in a dark jacket and blue shirt stands with a walking stick and holds a wooden mallet. The background shows a blurred outdoor setting with green trees and a building. The text "Område Socialt" is overlaid in the center in a bold, dark blue font.

Område Socialt

Händer det att du avstår från att gå ut ensam av rädsla för att bli överfallen, rånad eller på annat sätt ofredad?

Svarsfrekvens N417 (98,3%), bortfall N7 (1,7%).

Övergripande

Resultatet tyder på att det infinner sig en viss rädsla för att gå ut ensam.

(Svarsalternativ Ja, ibland: 65-74; 27,6%, 75-84; 28,1, 85 -; 37,5%).

Att utläsa är att desto högre ålder desto oftare avstås det ifrån att gå ut ensam.

Könsfördelning

Det är en stor skillnad mellan kön. Kvinnor avstår oftare att gå ut ensam jämfört med män.

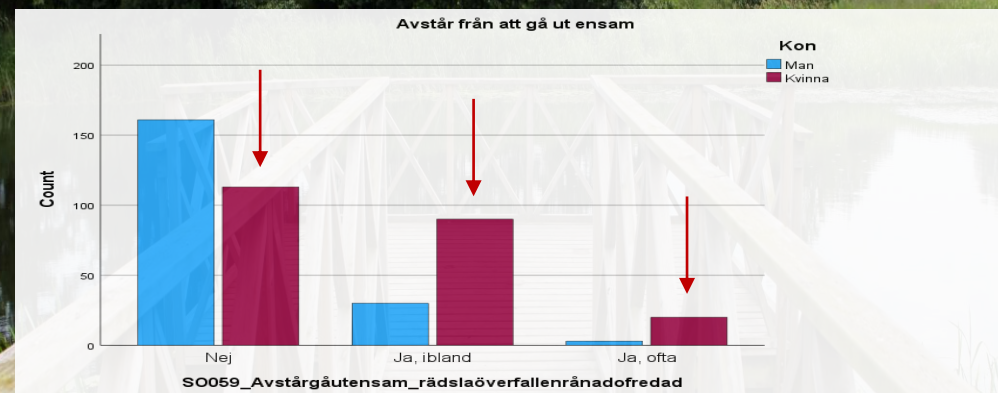
(Svarsalternativ Ja, ibland / Ja, ofta: Män; 15,5% / 1,5%, Kvinnor; 40,4% / 9,0%).

Geografiska planeringsområden

Inom de geografiska planeringsområdena, kan ett visst ökat resultat utläsas för planeringsområdet Kävlinge.

(Svarsalternativ Ja Ibland / Ja, ofta: Furulund; 22,9% / 6,3%, Hofterup; 10,3% / 7,7%, Kävlinge; 40,0% / 5,7%, Löddeköpinge; 29,8 % / 4,0%).

		S0059_Avstårgäutensam_rädslaöverfallenrånadofredad				
		Nej	Ja, ibland	Ja, ofta	Total	
Åldersgrupp_3kat	65-74	Count	144	58	8	210
		% within Åldersgrupp_3kat	68,6%	27,6%	3,8%	100,0%
	75-84	Count	111	47	9	167
	% within Åldersgrupp_3kat	66,5%	28,1%	5,4%	100,0%	
85 -->	Count	19	15	6	40	
	% within Åldersgrupp_3kat	47,5%	37,5%	15,0%	100,0%	
	Total	Count	274	120	23	417
	% within Åldersgrupp_3kat	65,7%	28,8%	5,5%	100,0%	



		S0059_Avstårgäutensam_rädslaöverfallenrånadofredad				
		Nej	Ja, ibland	Ja, ofta	Total	
Grundindelning	Kävlinge Planeringsomr	Count	34	11	3	48
	Furulund	% within Grundindelning	70,8%	22,9%	6,3%	100,0%
	Kävlinge Planeringsomr	Count	64	8	6	78
	Hofterup	% within Grundindelning	82,1%	10,3%	7,7%	100,0%
Kävlinge Planeringsomr	Kävlinge	Count	76	56	8	140
		% within Grundindelning	54,3%	40,0%	5,7%	100,0%
	Kävlinge Planeringsomr	Count	100	45	6	151
	Löddeköpinge	% within Grundindelning	66,2%	29,8%	4,0%	100,0%
Total	Count	274	120	23	417	
	% within Grundindelning	65,7%	28,8%	5,5%	100,0%	

Upplever du besvär av ensamhet och isolering?

Svarsfrekvens N421 (99,3%), bortfall N3 (0,7%).

Övergripande

Resultatet tyder på att det infinner sig besvär av ensamhet och isolering i viss utsträckning, framför allt i ålderskategorin (85 -).

(Svarsalternativ Ja, lätta besvär: 65-74; 12,9%, 75-84; 17,1%, 85 -; 34,1%).

Könsfördelning

Stor skillnad mellan kön där kvinnor upplever större besvär av ensamhet och isolering jämfört med män.

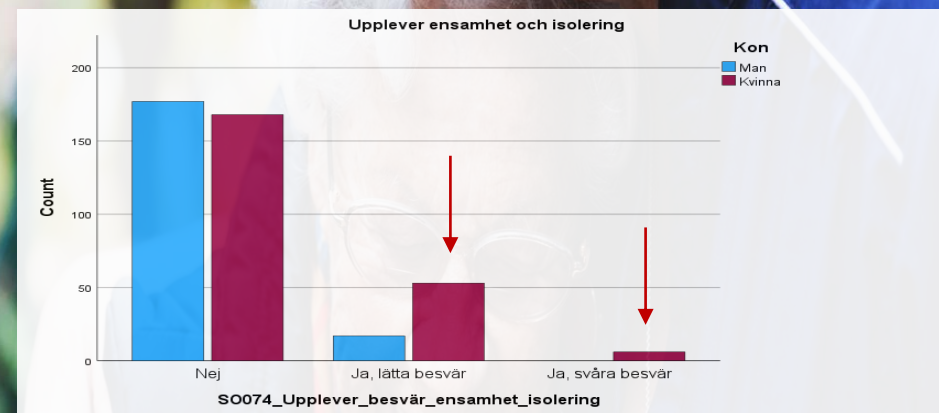
(Svarsalternativ Ja lätta besvär / Ja, svåra besvär: Män; 8,8% / n<3, Kvinnor; 23,3% / 2,6%).

Geografiska planeringsområden

Utifrån de geografiska planeringsområdena går det att utläsa en viss skillnad som tyder på att Kävlinge upplever ensamhet och isolering i smågradig större utsträckning.

(Svarsalternativ Ja, lätta besvär / Ja, svåra besvär: Furulund; 18,8% / n<3, Hofterup; 6,3% / n<3, Kävlinge; 20,0% / 2,9%, Löddeköpinge; 18,3% / n<3)

		Upplever ensamhet och isolering				
		S0074_Upplever_besvär_ensamhet_isolering				
		Nej	Ja, lätta besvär	Ja, svåra besvär	Total	
Åldersgrupp_3kat	65-74	Count	180	27	3	210
		% within Åldersgrupp_3kat	85,7%	12,9%	1,4%	100,0%
75-84	Count	140	29	<3	170	
		% within Åldersgrupp_3kat	82,4%	17,1%	n<3	100,0%
85 -->	Count	25	14	<3	41	
		% within Åldersgrupp_3kat	61,0%	34,1%	n<3	100,0%
Total	Count	345	70	6	421	
		% within Åldersgrupp_3kat	81,9%	16,6%	1,4%	100,0%



		Upplever ensamhet och isolering				
		S0074_Upplever_besvär_ensamhet_isolering				
		Nej	Ja, lätta besvär	Ja, svåra besvär	Total	
Grundindelning	Kävlinge Planeringsomr Furulund	Count	39	9	<3	48
		% within Grundindelning	81,3%	18,8%	n<3	100,0%
Kävlinge Planeringsomr Hofterup	Count	75	5	<3	80	
		% within Grundindelning	93,8%	6,3%	n<3	100,0%
Kävlinge Planeringsomr Kävlinge	Count	108	28	4	140	
		% within Grundindelning	77,1%	20,0%	2,9%	100,0%
Kävlinge Planeringsomr Löddeköpinge	Count	123	28	<3	153	
		% within Grundindelning	80,4%	18,3%	n<3	100,0%
Total	Count	345	70	6	421	
		% within Grundindelning	81,9%	16,6%	1,4%	100,0%

Har du deltagit i någon av följande aktiviteter under de senaste 12 månaderna?

[Offentlig tillställning t.ex. danstillställning, marknadsbesök eller liknande]

Svarsfrekvens N424 (100%), bortfall N0 (0%).

Övergripande

Resultatet tyder på att det enbart är en få andel som deltagit i offentlig tillställning de senaste 12 månaderna

(Svarsalternativ Ja: 65 -; 14,4%).

Det går att utläsa att ålderskategorin (85 -) inte har något mätbart resultat på svarsalternativet Ja ($n < 3$). Störst andel som deltagit är ålderskategorin (65-74).

(Svarsalternativ Ja: 65-74; 20,4%, 75-84; 9,9%, 85 -; $n < 3$).

Ingen anmärkningsvärd skillnad mellan kön.

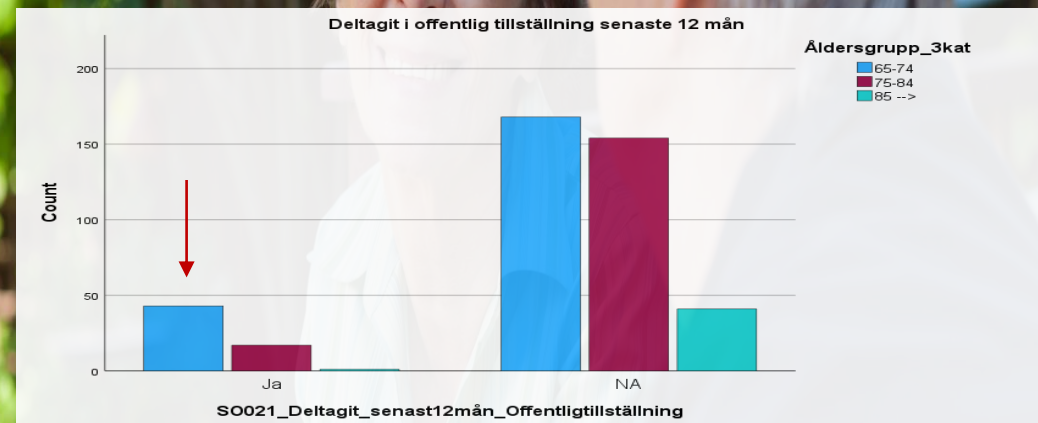
Geografiska planeringsområden

En viss skillnad inom de geografiska planeringsområdena där Kävlinge anses delta i lägst utsträckning.

(Svarsalternativ Ja: Furulund; 16,3%, Hofterup; 17,5%, Kävlinge; 9,9%, Löddeköpinge 16,2%).

NA (N363) representerar dem som svarat på att de inte har deltagit i någon av följande aktiviteter under de senaste 12 månaderna.

		SO021_Deltagit_senast12mån_ Offentligtillställning		Total	
		Ja	NA		
Åldersgrupp_3kat	65-74	Count	43	168	211
		% within Åldersgrupp_3kat	20,4%	79,6%	100,0%
	75-84	Count	17	154	171
		% within Åldersgrupp_3kat	9,9%	90,1%	100,0%
	85 -->	Count	<3	41	42
		% within Åldersgrupp_3kat	n<3	97,6%	100,0%
Total		Count	61	363	424
		% within Åldersgrupp_3kat	14,4%	85,6%	100,0%



		SO021_Deltagit_senast12mån_ Offentligtillställning		Total	
		Ja	NA		
Grundindelning	Kävlinge Planeringsomr Furulund	Count	8	41	49
		% within Grundindelning	16,3%	83,7%	100,0%
	Kävlinge Planeringsomr Hofterup	Count	14	66	80
		% within Grundindelning	17,5%	82,5%	100,0%
	Kävlinge Planeringsomr Kävlinge	Count	14	127	141
		% within Grundindelning	9,9%	90,1%	100,0%
	Kävlinge Planeringsomr Löddeköpinge	Count	25	129	154
		% within Grundindelning	16,2%	83,8%	100,0%
Total		Count	61	363	424
		% within Grundindelning	14,4%	85,6%	100,0%

Område Tilläggsfrågor

A wide-angle photograph of a marina filled with numerous white sailboats docked at a wooden pier. The boats are arranged in rows, and their masts and rigging are visible against a sky filled with soft, grey clouds. The water is calm, reflecting the boats and the sky. The overall scene is peaceful and suggests a coastal or nautical setting.

Hur trivs du i området där du bor?

Svarsfrekvens N424 (100%), bortfall NO (0%).

Övergripande

Resultatet tyder på att samtliga ålderskategorier trivs i stor utsträckning *mycket bra* eller *ganska bra* i sitt bostadsområde (65 -; 72,2% / 20,5%).

Geografiska planeringsområden

En viss skillnad mellan de geografiska planeringsområdena där Kävlinge har lägst svarsandel på Mycket bra.

(Svarsalternativ *Mycket bra*: Furulund; 77,6%, Hofterup; 77,5%, Kävlinge; 60,3%, Löddeköpinge; 78,6%).

NA (N25) representerar de svar som varit oläsbara i hanteringen av inmatning av data.

		Trivsel bostadsområde							Total
		S74_Trivs_bostadsområdet							
		Mycket bra	Ganska bra	Ganska dåligt	Mycket dåligt	Vet inte	NA		
Åldersgrupp_3kat	65-74	Count	157	42	<3	<3	<3	10	211
	% within Åldersgrupp_3kat	74,4%	19,9%	n<3	n<3	n<3	4,7%	100,0%	
75-84	Count	127	32	<3	<3	<3	10	171	
	% within Åldersgrupp_3kat	74,3%	18,7%	n<3	n<3	n<3	5,8%	100,0%	
85 -->	Count	22	13	<3	<3	<3	5	42	
	% within Åldersgrupp_3kat	52,4%	31,0%	n<3	n<3	n<3	11,9%	100,0%	
Total	Count	306	87	4	<3	<3	25	424	
% within Åldersgrupp_3kat		72,2%	20,5%	0,9%	n<3	n<3	5,9%	100,0%	

		Trivsel bostadsområde							Total
		S74_Trivs_bostadsområdet							
		Mycket bra	Ganska bra	Ganska dåligt	Mycket dåligt	Vet inte	NA		
Grundindelning	Kävlinge Planeringsomr Furulund	Count	38	7	<3	<3	<3	4	49
	% within Grundindelning	77,6%	14,3%	n<3	n<3	n<3	8,2%	100,0%	
Kävlinge Planeringsomr Hofterup	Count	62	11	<3	<3	<3	6	80	
	% within Grundindelning	77,5%	13,8%	n<3	n<3	n<3	7,5%	100,0%	
Kävlinge Planeringsomr Kävlinge	Count	85	43	4	<3	<3	9	141	
	% within Grundindelning	60,3%	30,5%	2,8%	n<3	n<3	6,4%	100,0%	
Kävlinge Planeringsomr Löddeköpinge	Count	121	26	<3	<3	<3	6	154	
	% within Grundindelning	78,6%	16,9%	n<3	n<3	n<3	3,9%	100,0%	
Total	Count	306	87	4	<3	<3	25	424	
% within Grundindelning		72,2%	20,5%	0,9%	n<3	n<3	5,9%	100,0%	

Sammanfattning

Uppmärksammade resultat

Allmän hälsa

Generellt sett till målgruppen (65–84) anges det allmänna hälsotillståndet vara bra. Att utläsa blir det allmänna hälsotillståndet sämre vid stigande ålder.

Ängslan, oro ångest / Olycklig och nedstämd

Ålderskategorin (85 -), har i störst utsträckning lätta eller svåra besvär.

Tyder på en skillnad mellan könen där kvinnor har i högre utsträckning besvär av ängslan, oro eller ångest jämfört med män.

Avseende olycklig och nedstämd tyder resultatet att känslan infinner sig framför allt inom (85 -) men finns även inom de andra ålderskategorierna (65-74, 75-84).

Utomhusvistelse (park, natur- eller grönområde)

Resultatet tyder till viss del att desto högre upp i ålderskategorierna desto mindre utomhusvistelse i offentliga miljöer.

Rädsla för att gå ut ensam

Kvinnor uppger rädsla i högre utsträckning än män.

Inom de geografiska planeringsområdena kan ett visst ökat resultat utläsas för planeringsområdet Kävlinge.

Ensamhet och isolering

Resultatet tyder på att det infinner sig besvär av ensamhet och isolering i viss utsträckning, framför allt i ålderskategorin (85 -).

Kvinnor upplever ensamhet och isolering i större utsträckning än män. Samt i smågradig större utsträckning geografiskt planeringsområde Kävlinge.

100%
välkommen!

Diskussionsfrågor

- Reflektioner kring resultaten som presenterats?
- Hur kan ni som pensionärsorganisationer och föreningar bidra till att folkhälsan ska bli bättre i Kävlinge kommun bland 65+?

KPR 4 sept

KSO informerar

Sedan föregående möte

- Tolvåkerområdet
- Nya medborgarhuset
- Kollektivtrafik – Skolskjuts
- Carina Zachau – Kollektivtrafikens ordförande kommer till KPR i november för att berätta om deras arbete och svara på era frågor

Budget 2024

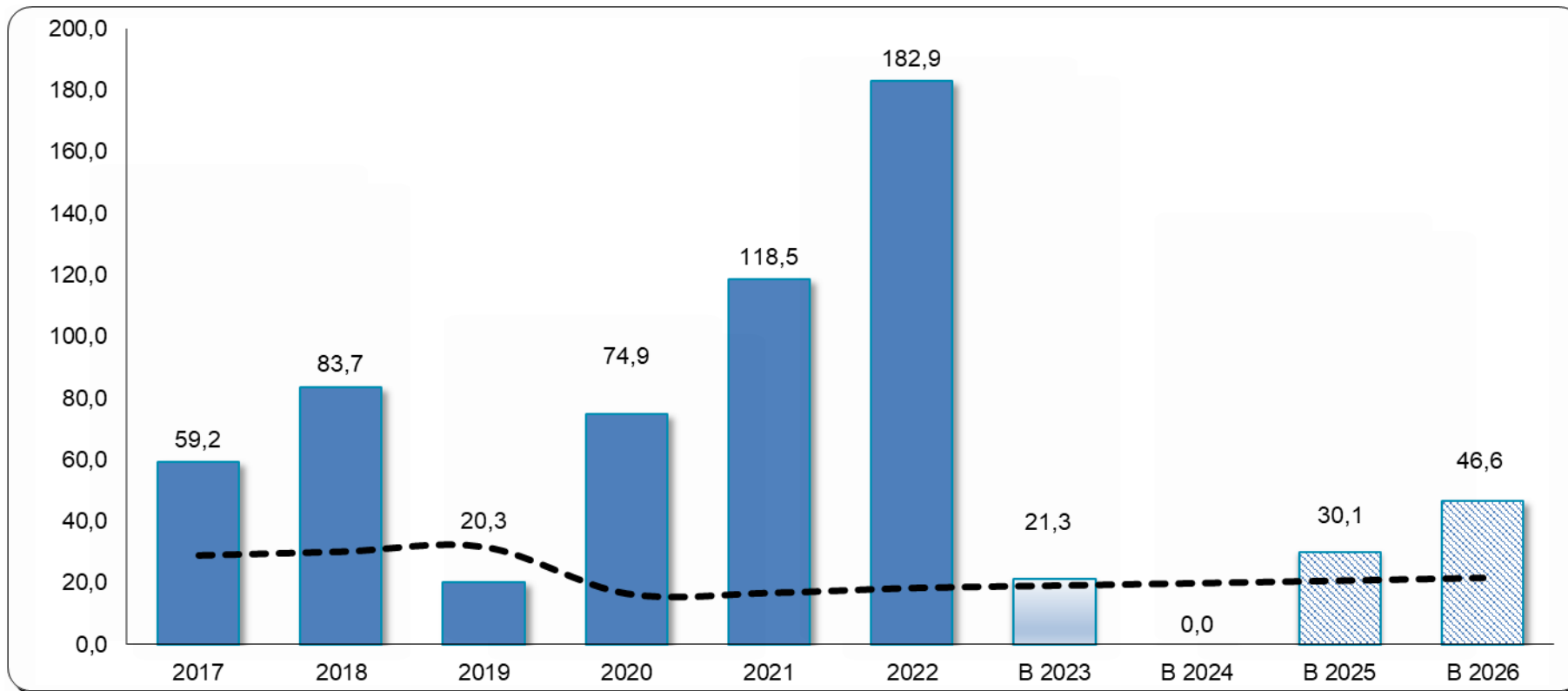
Tre tydliga prioriteringar

- Vi frångår överskotts målet under 2024
- Vi fokuserar på kärnverksamheten
- Vi budgeterar med ett mindre överskott för år 2024 för delar av övrig verksamhet

Vad innebär detta?

- Genom att lägga en budget i balans, men med 0-resultat frigör vi resurser till kärnverksamheten som inte har några effektiviseringskrav 2024
- Vi kompenserar alla verksamheter för lön, pris och volym enligt våra ekonomiska principer
- Vi kompenserar för ökade lokalkostnader
- Vi ställer ett 1-årigt överskottskrav på KS om 3mkr, AFN om 1mkr samt gemensamt om 1mkr
- Vi minskar BoM ram med 200 tkr
- Minskat överskottskrav och ram finansieras med inräknade exploateringsintäkter

Resultaträkning



2025-2026

- Följer vi prognoserna så är vi i balans och når överskottsmålet
- Överskottskravet kvarstår inte 2025 för verksamheterna
- Kompensation utgår även 2025-2026 enligt våra ekonomiska principer

Ramfördelning per nämnd

Nämnd	Ram budget 24	Ram budget 23	Förändring
Kommunstyrelse	196 245 tkr	192 922 tkr	3 323 tkr
Omsorgsnämnd	480 785 tkr	456 344 tkr	24 441 tkr
Utbildningsnämnd	770 846 tkr	768 416 tkr	2 430 tkr
Arbetsliv – och fritidsnämnd	377 969 tkr	376 082 tkr	1 887 tkr
Bygg och Miljönämnd	4 077 tkr	4 277 tkr	-200 tkr

Lönekompensation är inte medräknad, denna läggs ovanpå när lönerörelsen är klar.

Vad händer nu?

- Respektive nämnd fördelar sin ram inom sitt ansvarsområde. Beslut september – oktober
- Varje nämnd bevakar statsbidrag
- KS håller nogsam koll på befolkningsökning, skatteprognoser och höstbudget för att se hur det påverkar oss

Fokus 2024

- Påbörja medborgardialog med våra råd, föreningar och invånare
- vad är det egentligen en kommun ska göra, vad innebär det att
”vi formar framtiden”

Reglemente - status

Status reglemente

- Reglemente har varit ute på remiss
 - Remissvar är merparten positiva
 - Kallelser och underlag via mail kontra utskrift
 - Redaktionella ändringar
- Justeringar görs och sedan tas reglementet av kommunstyrelsen och kommunfullmäktige

100%
välkommen!

230904

Åtgärder efter IVO inspektion Särskilt boende

Information till pensionärsrådet 4/9

Anna Jungquist MAS

Metod

- Journalgranskningar av HSL journaler
- Intervjuer av 5 sjuksköterskor, enhetschefer, två patienter, MAS, Sektorchef och biträdande sektorchef

IVO:s utpekande av brister

- 1) Bristande kunskaper hos omvårdnadspersonalen avseende medicinska bedömningar och kunskaper i Svenska språket
- 2) Dokumentation sker ej enligt gällande regelverk, saknas kontinuitet i personalgruppen
- 3) Läkemedelshanteringen sker inte på ett säkert sätt
- 4) Vård i livets slut- dokumentation av brytpunktssamtal

Sektor Omsorgs åtgärder

Bristande kompetens omvårdnadspersonal

- Utökad handledning av SSK i att ta vitala parametrar.
- Utökning med en HSL undersköterska
- Påminnelse till omvårdnadspersonal om arbetssätt SBAR, infoblad "kontakt sjuksköterska" och "patienten är ej sig lik"
- Utbildningsplattform GRADE med digitala utbildningar
- Utökad dialog mellan enhetschef och sjuksköterska vid nyanställning om kunskaper i svenska

Dokumentation och kontinuitet

- Journalgranskning av HSL journal Sjuksköterska/MAS/MAR
- Bildandet av styrgrupp dokumentation olika professioner
- Utökad samverkan kring samordnad individuell planering
- Utökning HSL undersköterskor, sjuksköterskor ordinärt boende och korttidsenhet

Läkemedelshantering

- Läkemedelsgenomgång Apotekare
- Uppdaterad rutin om delegering
- Personal signerar antalet tabletter de ger

Vård i livets slut

- Införande av arbetssättet Nationell Vårdplan Palliativ Vård, NVP
- Införande av palliativa ombud
- Införande egen rubrik "brytpunktsamtal"
- uppdatering rutiner "vård i livets slut", samt checklistor

Ytterligare åtgärder

- Åtgärder avseende brister i svenska språket hos redan anställd vård och omsorgspersonal
- Åtgärder avseende läkartillgång och läkarkontinuitet
- Åtgärd avseende läkemedelsgenomgång dokumenteras i patientjournalen
- Hur information vid vård i livets slutskede och vak vid vård i livets slutskede ska följas upp
- Dialogmöten kontaktman på SÄBO
- Göra patient delaktig i vårdplaner