



BORÅS
STAD

VÄN Pensionärsråd

2022-05-03



BORÅS
STAD

Resursfördelning Bokslut 2021 – Prognos 2022

Vård- & äldrenämnden Resursfördelning

(1 425)

Stab (120)

Politik (2)

Buffert 1%
(14)

Myndighet (921)

382

496

Övrigt

Förebyggande (23)

Kost/Vaktmästeri (15)

Ordinärt boende

Särskilt boende

28

Dagverk-
samhet (0)

Hemtjänst
egen regi (65)

Hälsa-
sjukvård
(251)

Vård- omsorgsboende egen
regi (13)

Korttid (0)

Hemtjänst
LoV (0)

63

Vård- omsorgboende
entreprenad (0)



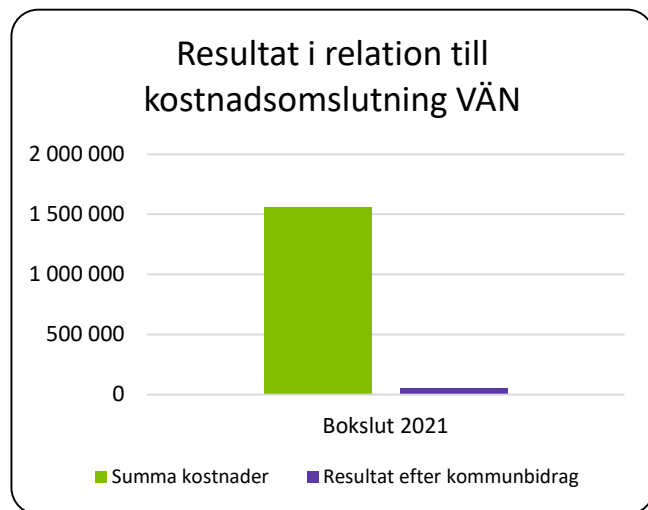
Resursfördelning VÄF

- Beställar- & utförarmodell
 - 2/3 av anslaget fördelas i volymer -> volymer blir viktiga
- Beställarverksamhet
 - Fördelar ut medel utifrån brukarbehov/beviljade insatser
- Utförarverksamhet
 - Hemtjänst, Vård- & omsorgsboende, Korttid/växelvård samt dagverksamhet
 - Anpassa kostnader till volymen

Överskott i volymer ska generar överskott i resultatet!



Bokslut 2021



ÅRET 2021

- Resultat + 54 mnkr
- Pandemi
 - Stark påverkan på volymer
- Statsbidrag



Volym 2021 med utblick på 2022

- Ordinärt boende
 - Hemtjänst
 - Dagverksamhet
 - Korttid- & växelvård
- Särskilt boende
 - Vård- & omsorgsboende

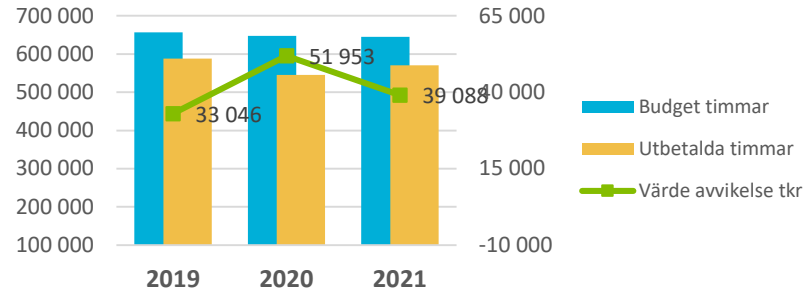
Insatser ordinärt boende

Hemtjänst

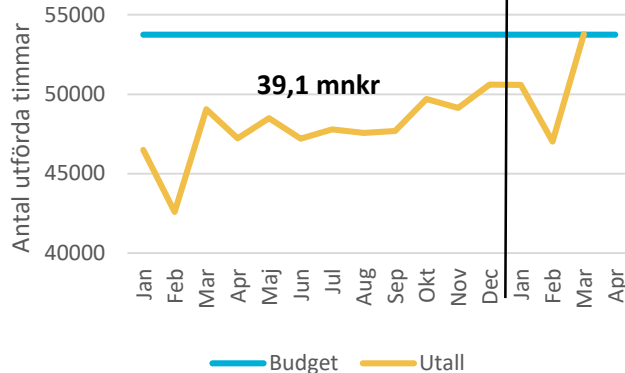


BORÅS
STAD

Hemtjänst budget vs utförda timmar (HSL & SoL)



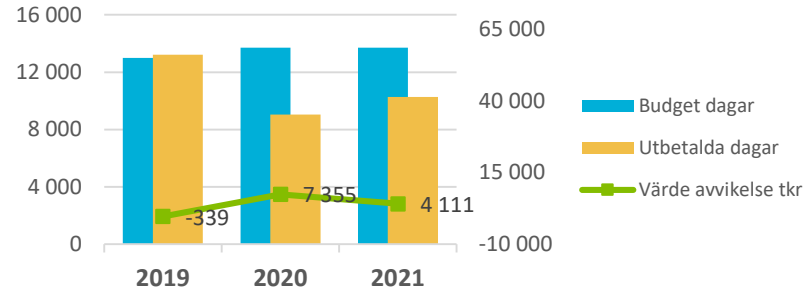
Volymen Hemtjänst



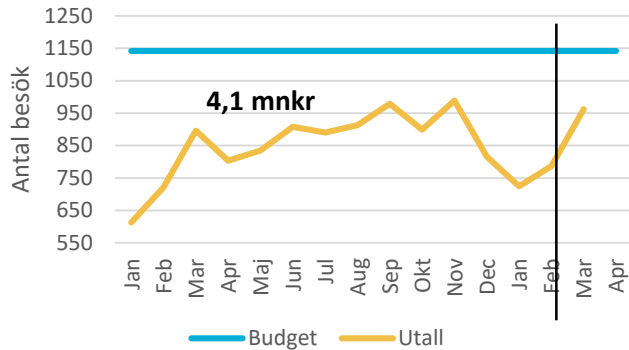
Insatser ordinärt boende

Dagverksamhet

Dagverksamhet budget vs belagda dagar



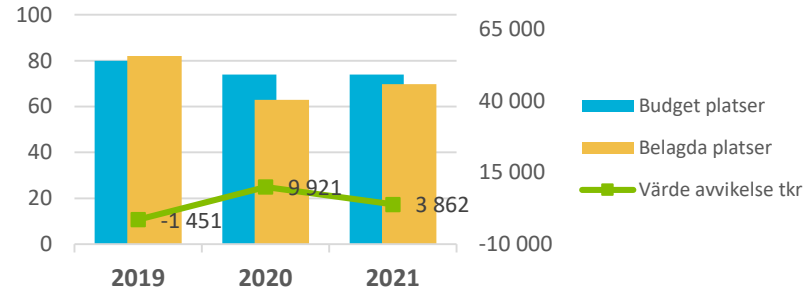
Volymer Dagverksamhet



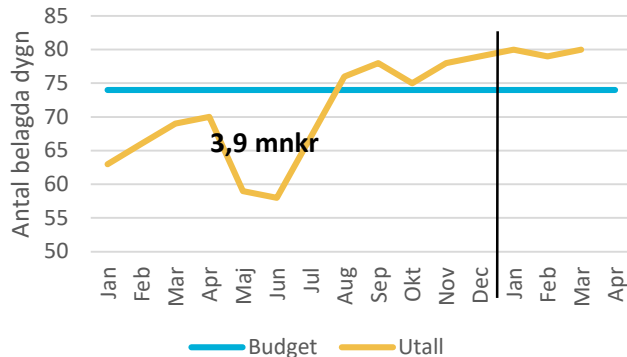
Insatser ordinärt boende

Korttid/växelvård

Korttid/växelvård budget vs belagda platser



Volymer Korttid/växelvård



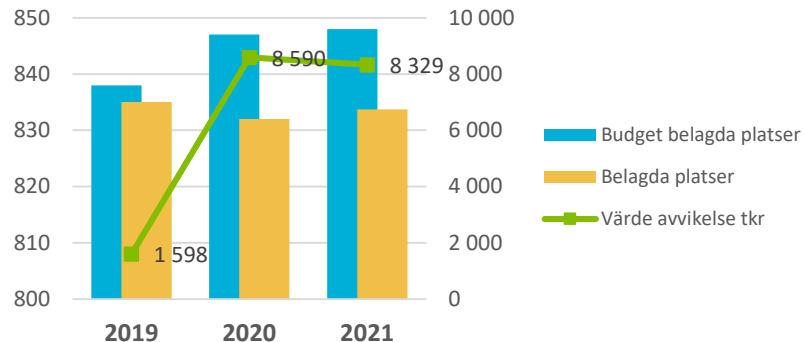
Insatser särskilt boende

Vård- och omsorgsboende

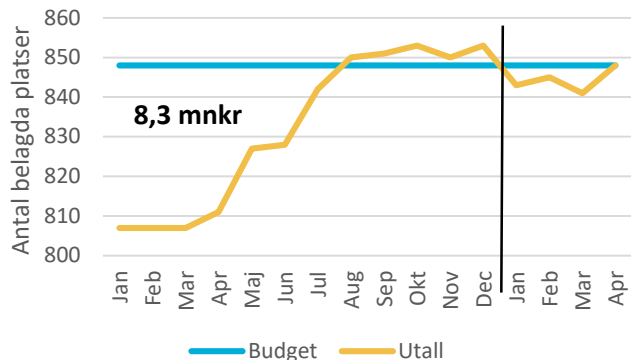


BORÅS
STAD

Vobo budget vs belagda platser



Volymer Vobo





Överskott volymer 2021

• Hemtjänst	39,1 mnkr
• Dagverksamhet	4,1 mnkr
• Korttid- & växelvård	3,9 mnkr
• Vård- & omsorgsboende	<u>8,3 mnkr</u>
	55,4 mnkr
 Resultat VÄN	 54,0 mnkr

Borås Stad Hälsoenkät 65+

En enkätundersökning om hälsan bland personer över 65 år i Borås stad

Malin Andersson, Linda Perlstedt Svensson och Maria Hallman

2022-04-22



BORÅS
STAD

Genomförande

6000 personer över 65 år i Borås
(600/område)

Ca 50 frågor

Webb och pappersenkät

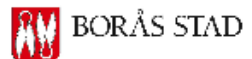
Svenska/engelska/finska

Påminnelse

Enkätfabriken

Insamlingsperiod november 2021 -
januari 2022

0270227765



Hälsoenkät för dig som är 65 år eller äldre

Borås Stad genomför en undersökning om hälsa.

Syftet med undersökningen är att skaffa mer information om hälsa och mående. Resultatet av undersökningen kommer användas för beslutsfattande och underlag för prioriteringar för att erbjuda tjänster och stöd som behövs.

Fyll i enkäten och posta den i det frankerade svarskuvertet. Enkäten tar ungefär 15-20 min att besvara.

Tack för ditt deltagande!

Allmän hälsa

1. Hur bedömer du ditt allmänna hälsotillstånd?

- Mycket bra
- Bra
- Varken bra eller dåligt
- Dåligt
- Mycket dåligt

2. Kan du utan större besvär göra följande aktiviteter?

Sätt ett kryss på varje rad

	Ja	Nej
Kan du gå upp/ner för ett trappsteg utan besvär? <i>t.ex. på buss eller tåg</i>	<input type="checkbox"/>	<input type="checkbox"/>
Kan du ta en kortare promenad (ca 5 min i någorlunda rask takt)?	<input type="checkbox"/>	<input type="checkbox"/>
Klarar du dig utan hjälpmedel eller hjälp av någon annan person för att förflytta dig utomhus?	<input type="checkbox"/>	<input type="checkbox"/>

3. Begränsar din syn dig i någon aktivitet?

Ex matlagning, läsning, tv-tittande, promenad eller umgänge

- Inte alls
- I viss mån
- Ganska mycket
- Våldigt mycket

4. Begränsar din hörsel ditt umgänge?

- Inte alls
- I viss mån
- Ganska mycket
- Våldigt mycket

Svarsfrekvens

Inbjudna	6 000
Övertäckning	190
Antal svar	3 762
Svarsfrekvens	65%

	Antal svar
Papper	3 361
Webb	401

Brämhult	Centrum	Dalsjöfors	Fristad	Göta
63%	65%	69%	65%	67%

Norrby	Sandhult	Sjöbo	Trandared	Viskafors
64%	70%	60%	67%	60%

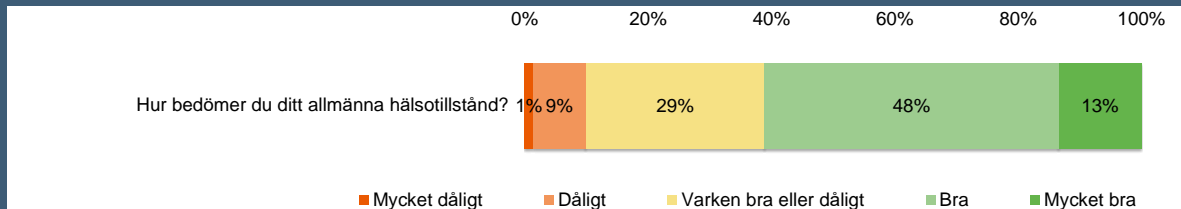


Innehåll

- Bakgrund (kön/ålder/boende/födelseland etc.)
- Ekonomi och utbildning
- Allmän hälsa inkl. psykisk hälsa
- Social hälsa
- Tandhälsa
- Läkemedel
- Fysisk aktivitet
- Matvanor
- Rökning och snusning
- Alkoholvanor
- Spelvanor
- Digitala vanor
- Trygghet och utsatthet



Presentation av resultatet

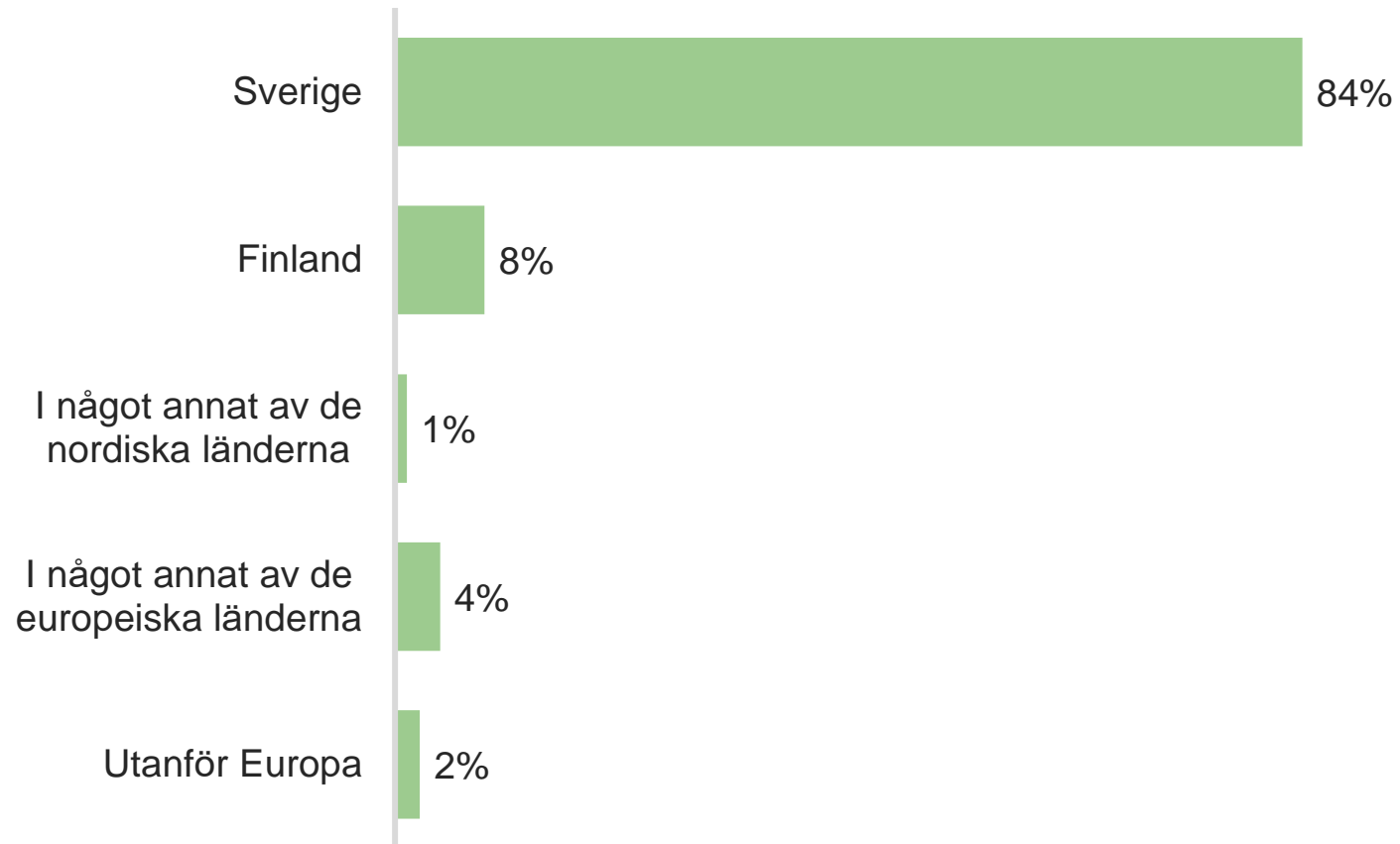


	Kön		Sverige- finnar	Ålder	
	Kvinna	Man		65-79 år	80 år eller äldre
Mycket dåligt	1%	1%	3%	1%	2%
Dåligt	9%	8%	10%	6%	13%
Varken bra eller dåligt	29%	28%	38%	23%	39%
Bra	47%	49%	42%	52%	40%
Mycket bra	14%	13%	7%	18%	6%
Antal svar	1979	1632	291	2230	1218

	Kommundel				
	Brämhult	Centrum	Dalsjöfors	Fristad	Göta
Mycket dåligt	2%	1%	1%	1%	1%
Dåligt	10%	7%	8%	8%	10%
Varken bra eller dåligt	22%	25%	29%	31%	29%
Bra	53%	49%	53%	49%	46%
Mycket bra	13%	18%	10%	11%	13%
Antal svar	329	368	389	376	385

	Kommundel				
	Norrby	Sandhult	Sjöbo	Trandared	Viskafors
Mycket dåligt	3%	1%	2%	2%	0%
Dåligt	10%	7%	11%	9%	7%
Varken bra eller dåligt	28%	26%	34%	33%	31%
Bra	46%	48%	43%	43%	46%
Mycket bra	14%	17%	10%	14%	16%
Antal svar	356	389	337	384	335

Var är du född?

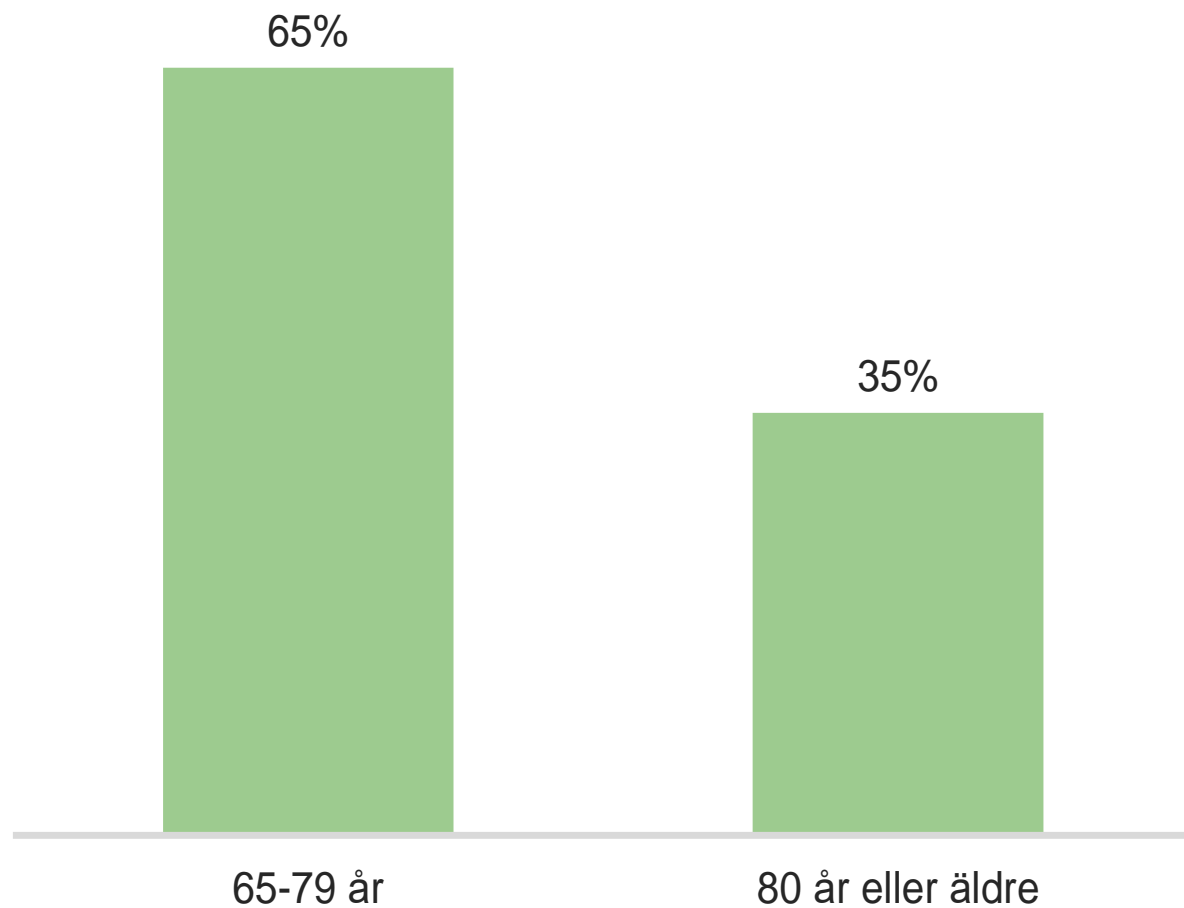


Antal svar: 3687

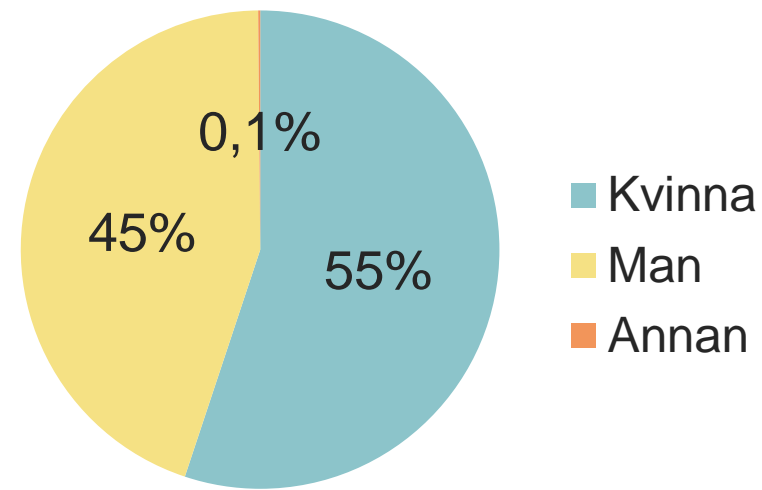


BORÅS
STAD

Åldersfördelning?



Könsidentitet?

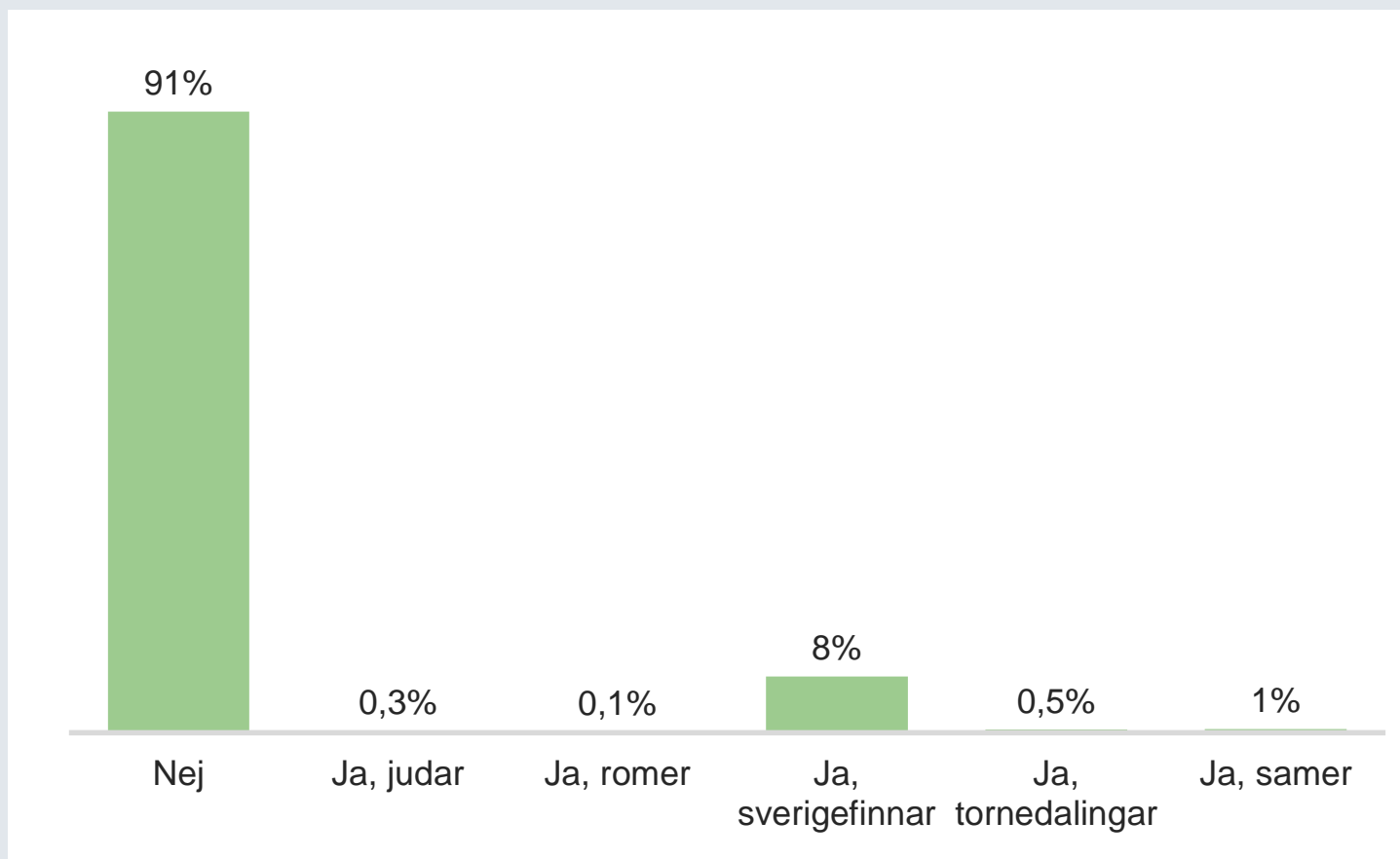


Kön		
	Kvinna	Man
65-79 år	63%	67%
80 år eller äldre	37%	33%
Antal svar	1927	1581

Antal svar: 3530



Identifierar du dig till någon av de nationella minoriteterna eller urfolken? Flera alternativ kan anges.

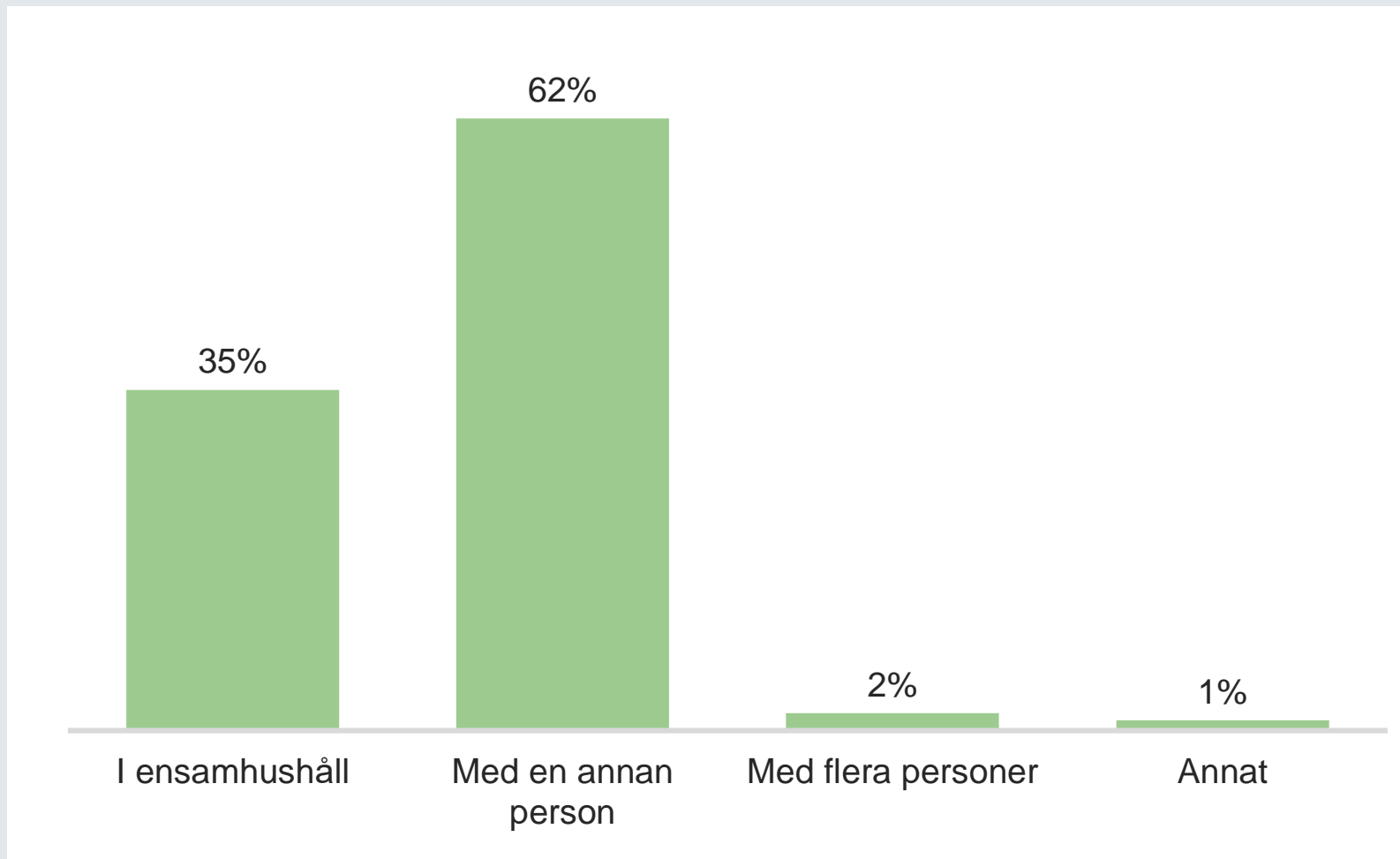


Antal svar: 3626



BORÅS
STAD

Hur bor du?



Antal svar: 3731



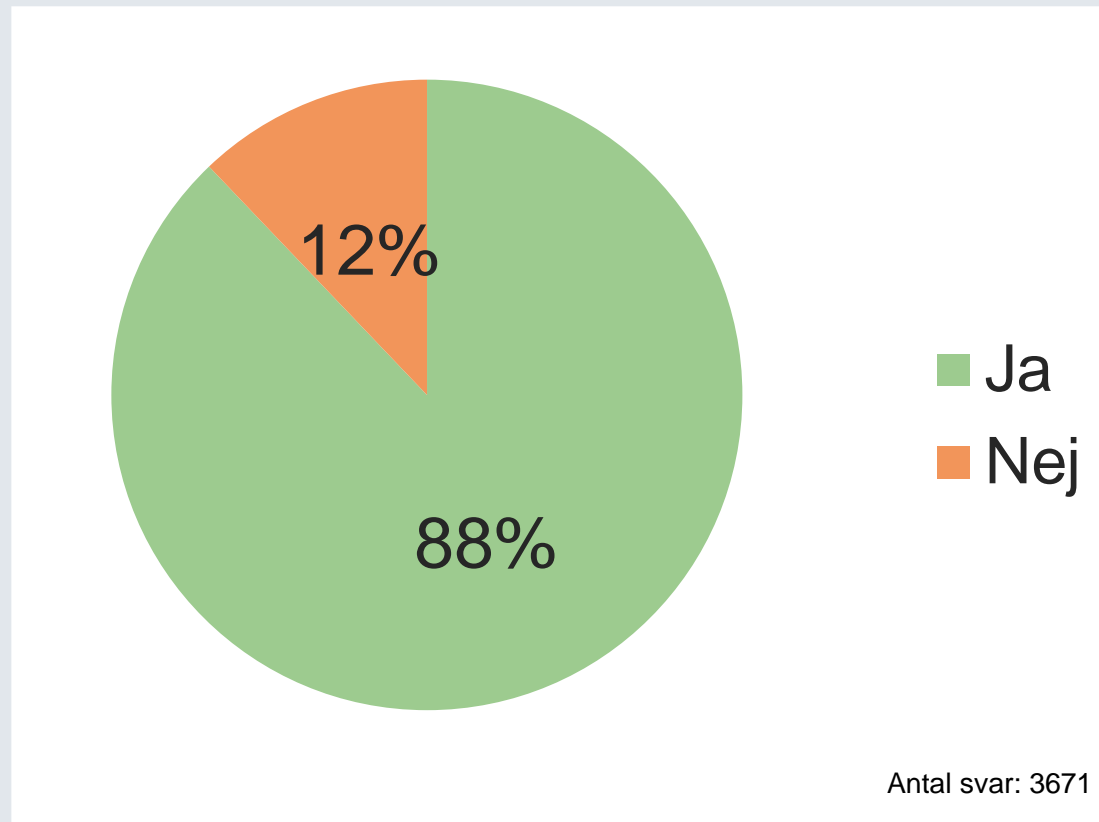
BORÅS
STAD

Vilken är din högsta genomförda utbildning?

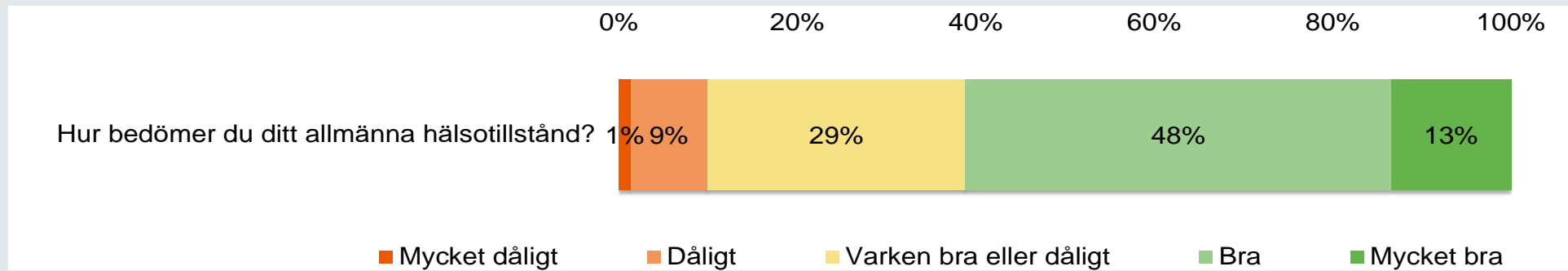
	Kön		Sverige- finnar	Ålder	
	Kvinna	Man		65-79 år	80 år eller äldre
Grundskola, folkskola, realskola eller liknande	48%	46%	54%	39%	63%
2-årigt gymnasium eller yrkesskola	14%	16%	18%	18%	8%
3-4 årigt gymnasium	6%	12%	5%	11%	5%
Folkhögskola eller liknande	6%	4%	7%	4%	7%
Universitet eller högskola, kortare än 3 år	14%	9%	9%	13%	8%
Universitet eller högskola, 3 år eller längre	13%	13%	7%	15%	9%
Antal svar	2010	1649	291	2256	1237



Skulle du eller ditt hushåll inom en månad klara av att betala en oväntad utgift på 12 000 kronor utan att låna eller be om hjälp?



Hur bedömer du ditt allmänna hälsotillstånd?



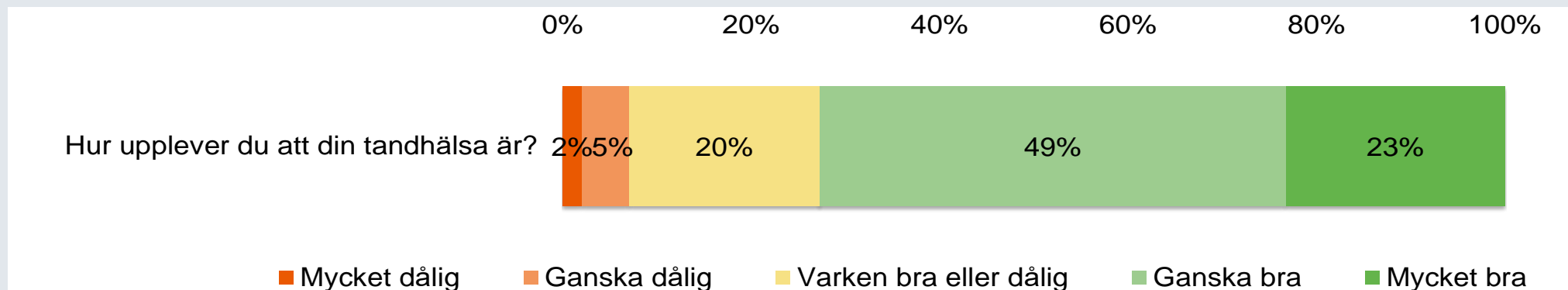
Antal svar: 3663



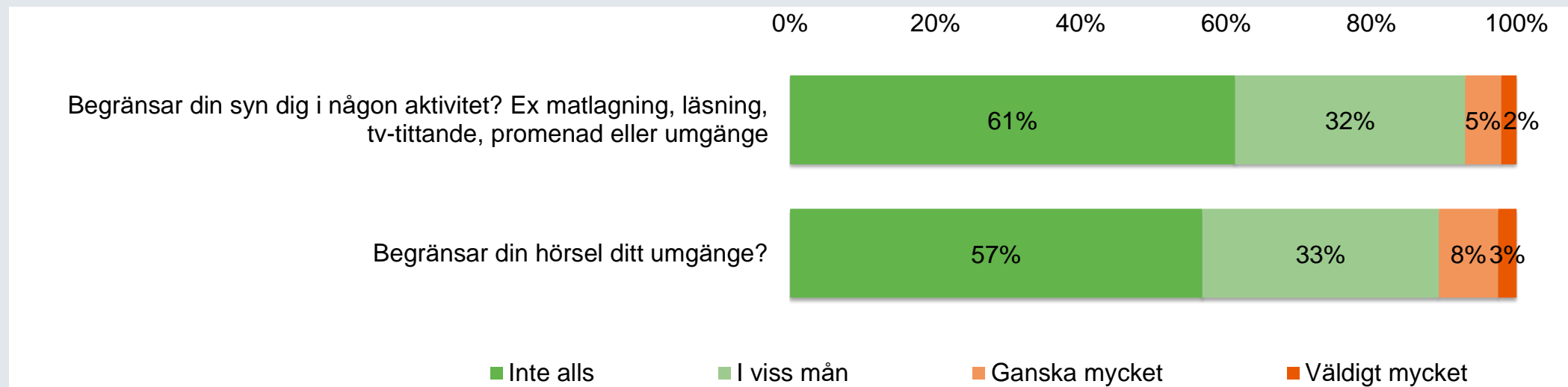
BORÅS
STAD

Tandhälsa

- 7 % dålig eller mycket dålig tandhälsa
- 80 % har varit i behov av att söka tandläkarvård men avstått



Begränsningar syn och hörsel

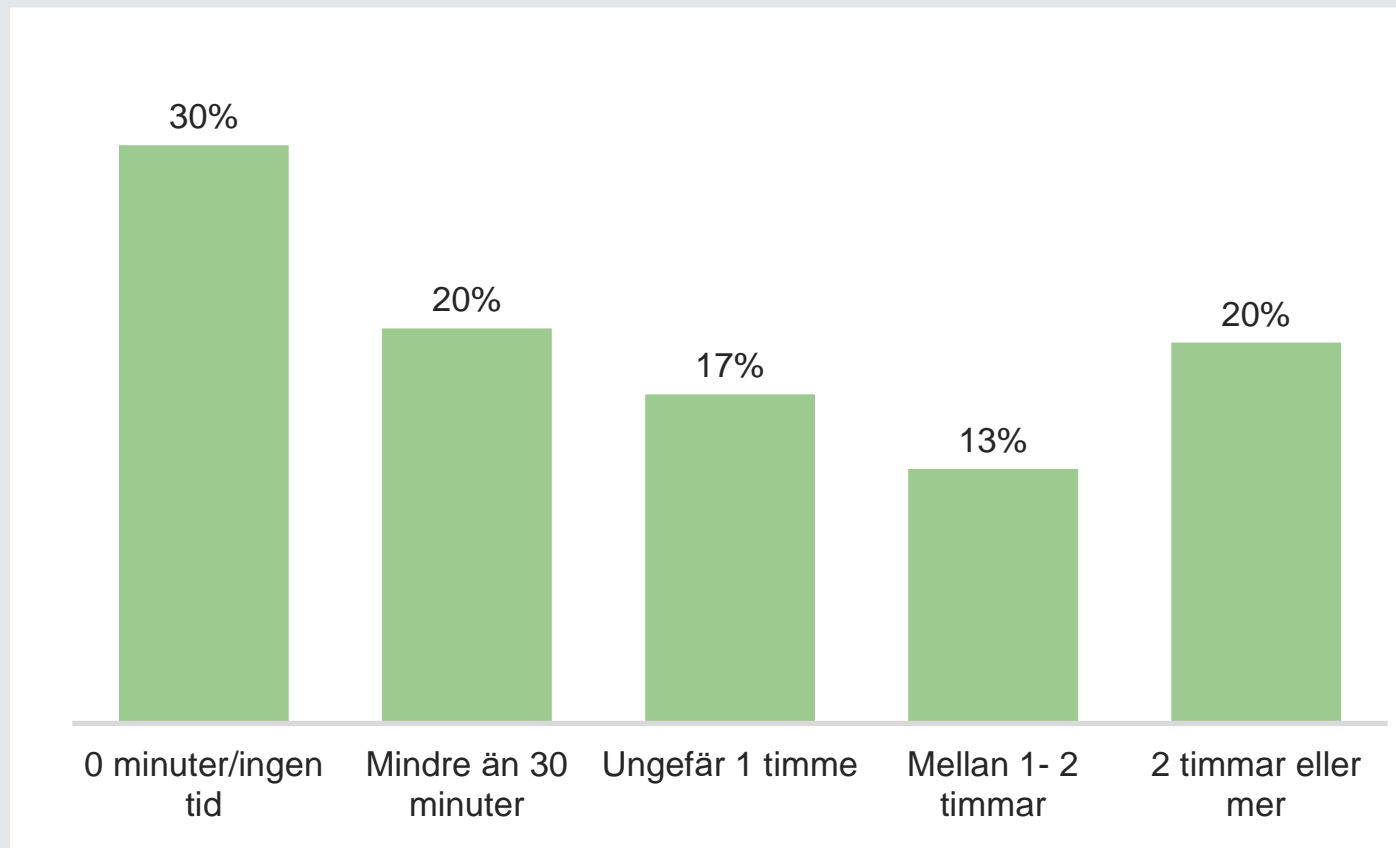


Har du hjälp med biståndsbedömda insatser?

	Kön		Sverige- finnar	Ålder	
	Kvinna	Man		65-79 år	80 år eller äldre
Ja	22%	15%	21%	8%	40%
Nej	78%	85%	79%	92%	60%
Antal svar	2003	1623	286	2236	1223



Hur mycket tid ägnar du en vanlig vecka åt fysisk träning som får dig att bli andfådd, till exempel löpning, motionsgymnastik eller bollsport?

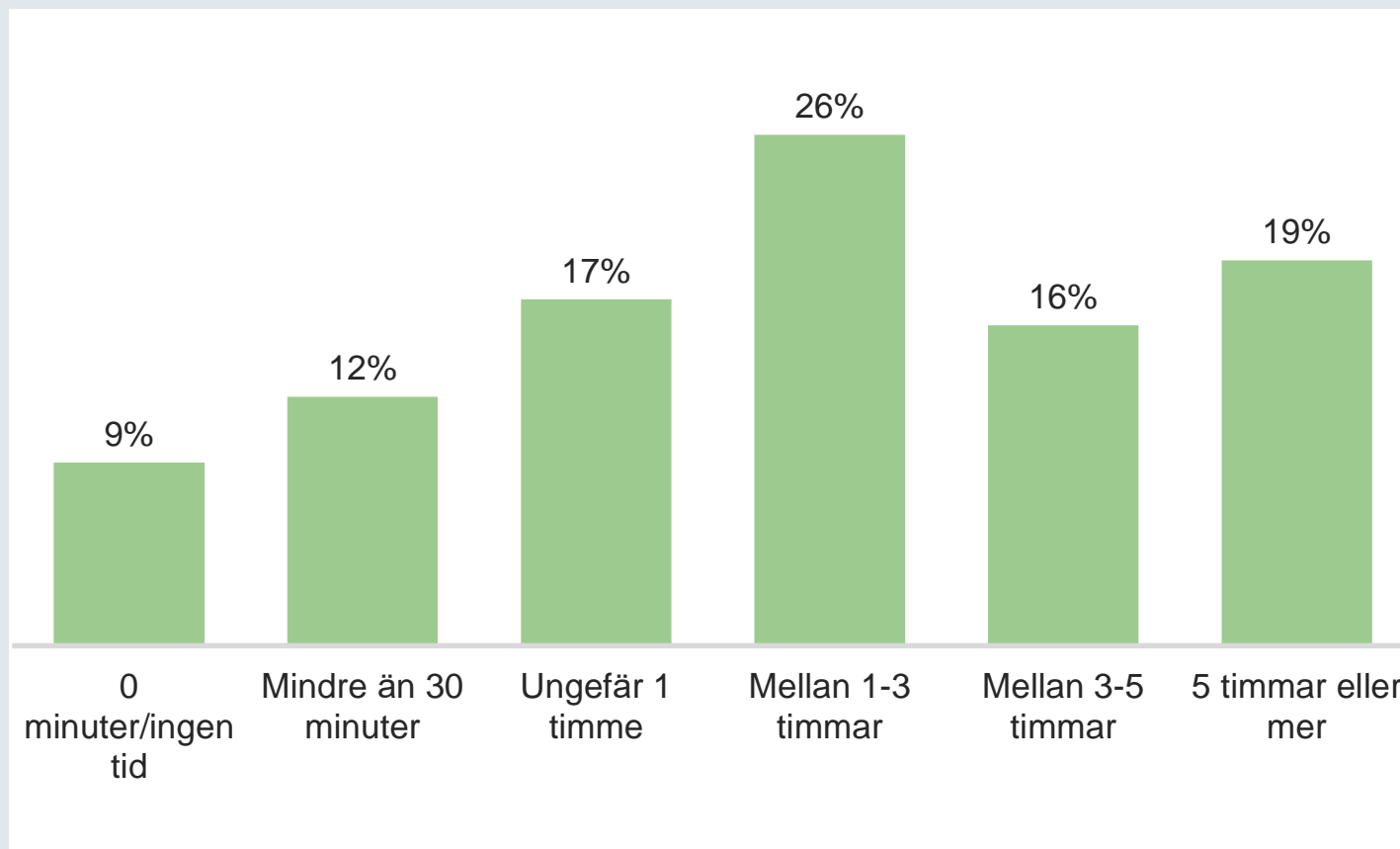


Antal svar: 3502



BORÅS
STAD

Hur mycket tid ägnar du en vanlig vecka åt vardagsaktiviteter, till exempel promenader, cykling eller trädgårdsarbete? Räkna samman all tid (minst 10 minuter åt gången).



Antal svar: 3649



BORÅS
STAD

Hur ofta har du druckit alkohol under de senaste 12 månaderna?

	Kön		Sverige- finnar	Ålder	
	Kvinna	Man		65-79 år	80 år eller äldre
4 gånger/vecka eller mer	4%	10%	2%	7%	6%
2-3 gånger/vecka	19%	28%	9%	27%	15%
2-4 gånger/månad	24%	27%	21%	28%	20%
1 gång/månad eller mer sällan	23%	16%	29%	19%	23%
Aldrig	30%	19%	38%	19%	36%
Antal svar	2017	1642	294	2260	1231



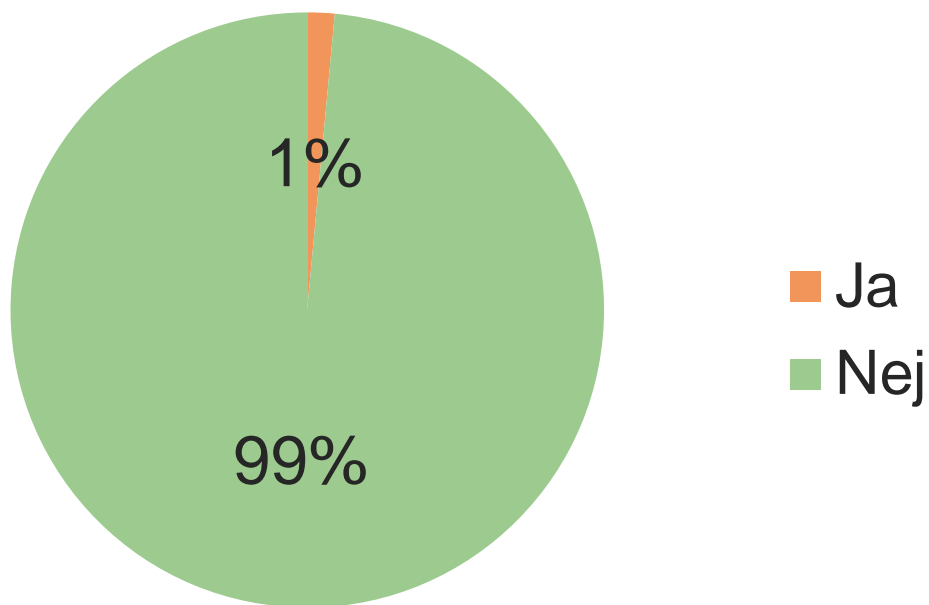
Rökning och snusning

- **93 % av respondenterna röker inte**
- 2 % röker ibland
- 6 % röker dagligen
- Flest röker på Sjöbo (11 % dagligen)
- Fler i den yngre åldersgruppen röker

- Att snusa är ungefär lika förekommande som att röka
- Fler män än kvinnor snusar
- Fler yngre än äldre snusar

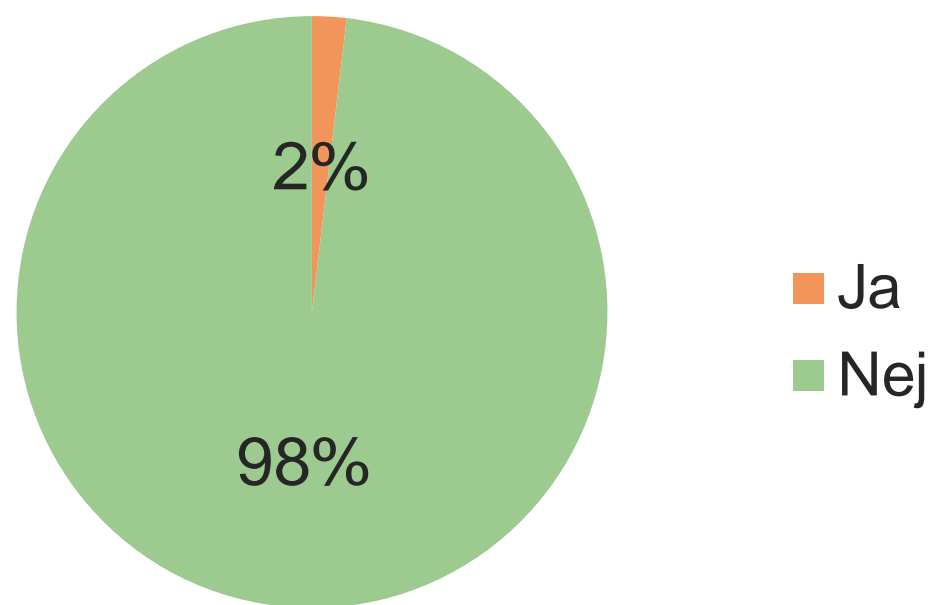


Har du under de senaste 12 månaderna blivit utsatt för fysiskt våld?



Antal svar: 3713

Har du under de senaste 12 månaderna blivit utsatt för hot eller hotelser om våld så att du blev rädd?

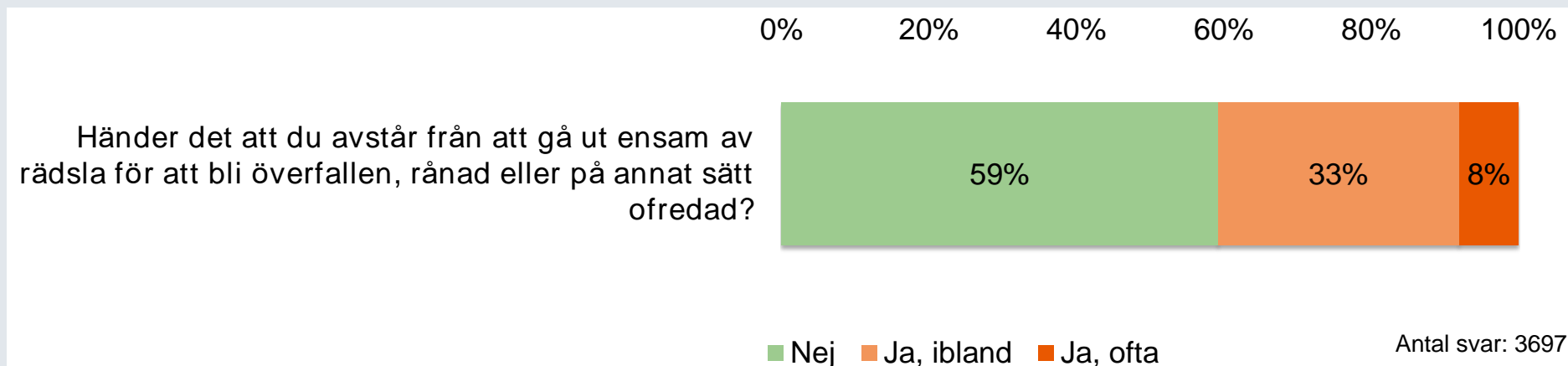


Antal svar: 3678

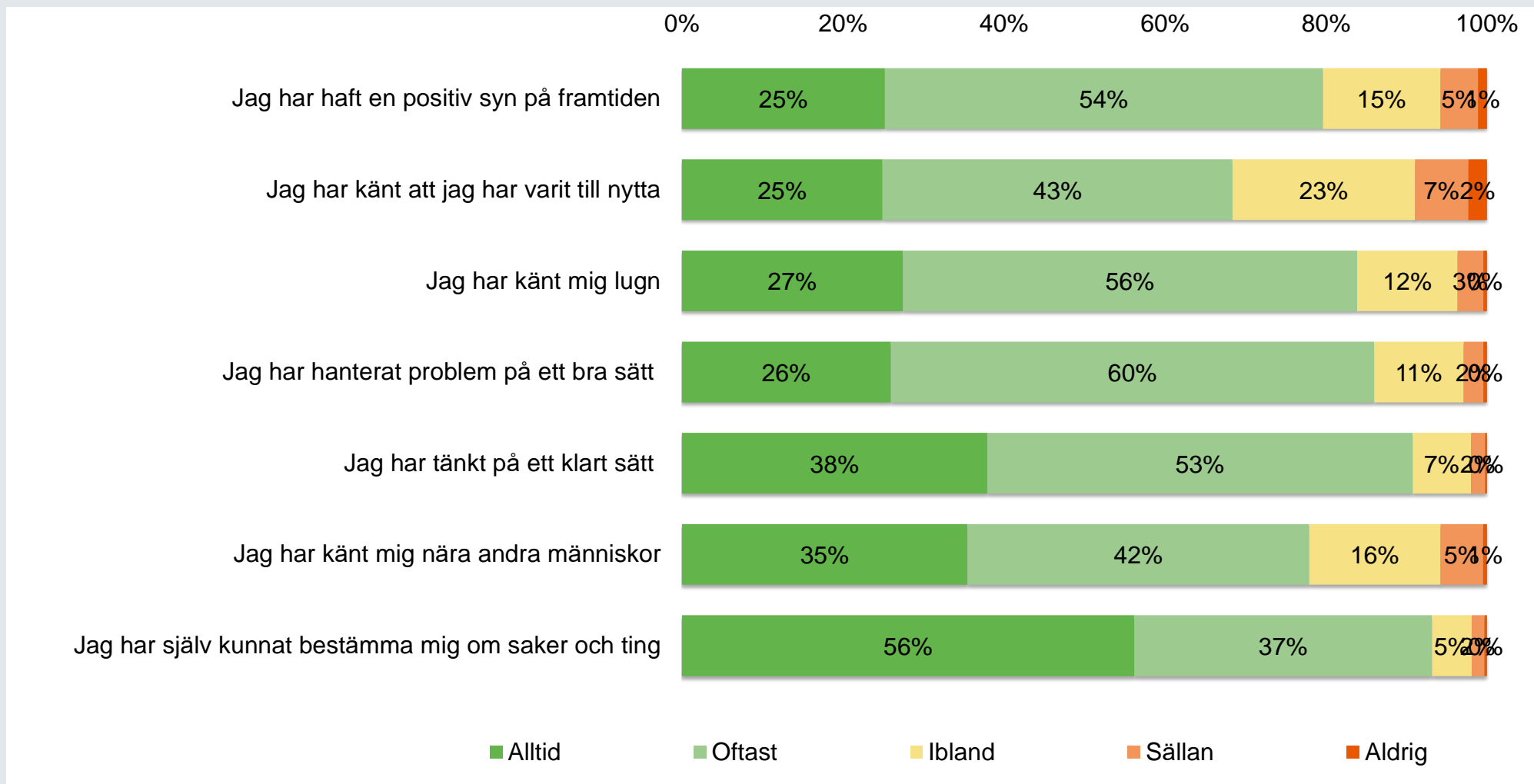


BORÅS
STAD

Händer det att du avstår från att gå ut ensam av rädsla för att bli överfallen, rånad eller på annat sätt ofredad?



Hur har du upplevt din situation de senaste 2 veckorna?



Antal svar:

3620

3584

3624

3597

3584

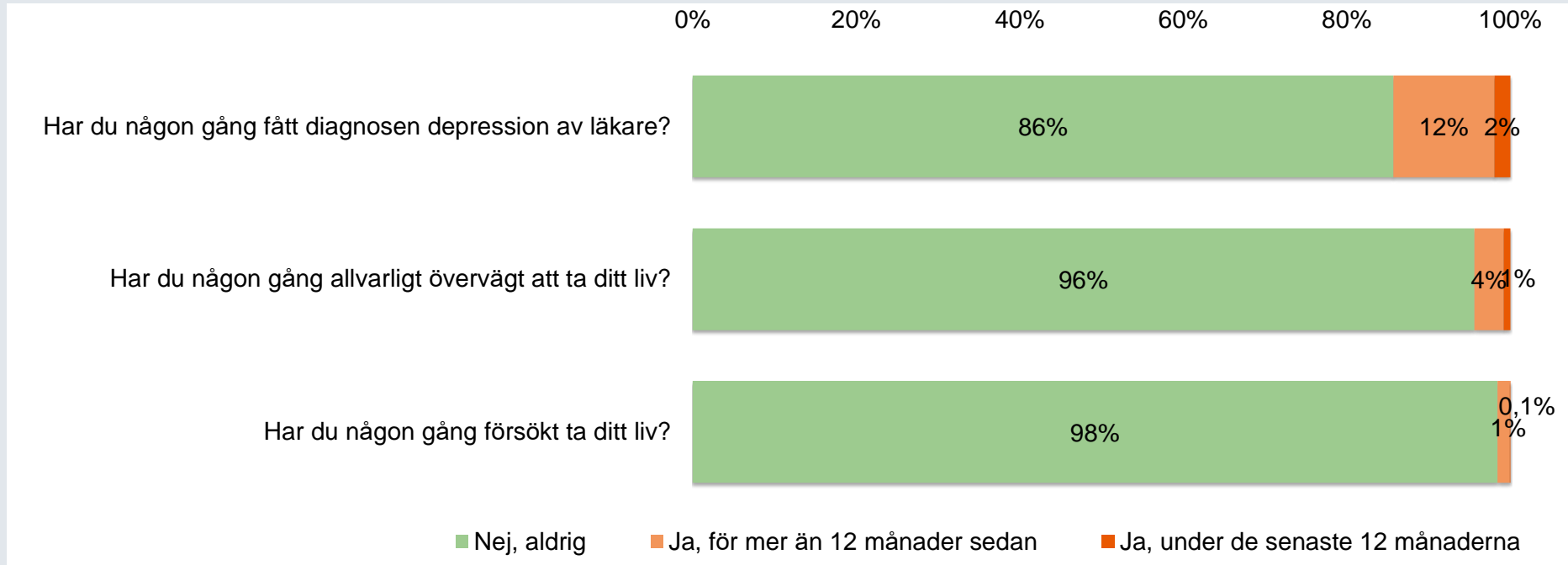
3576

3640



BORÅS
STAD

Psykiskt välmående



Antal svar:

3695

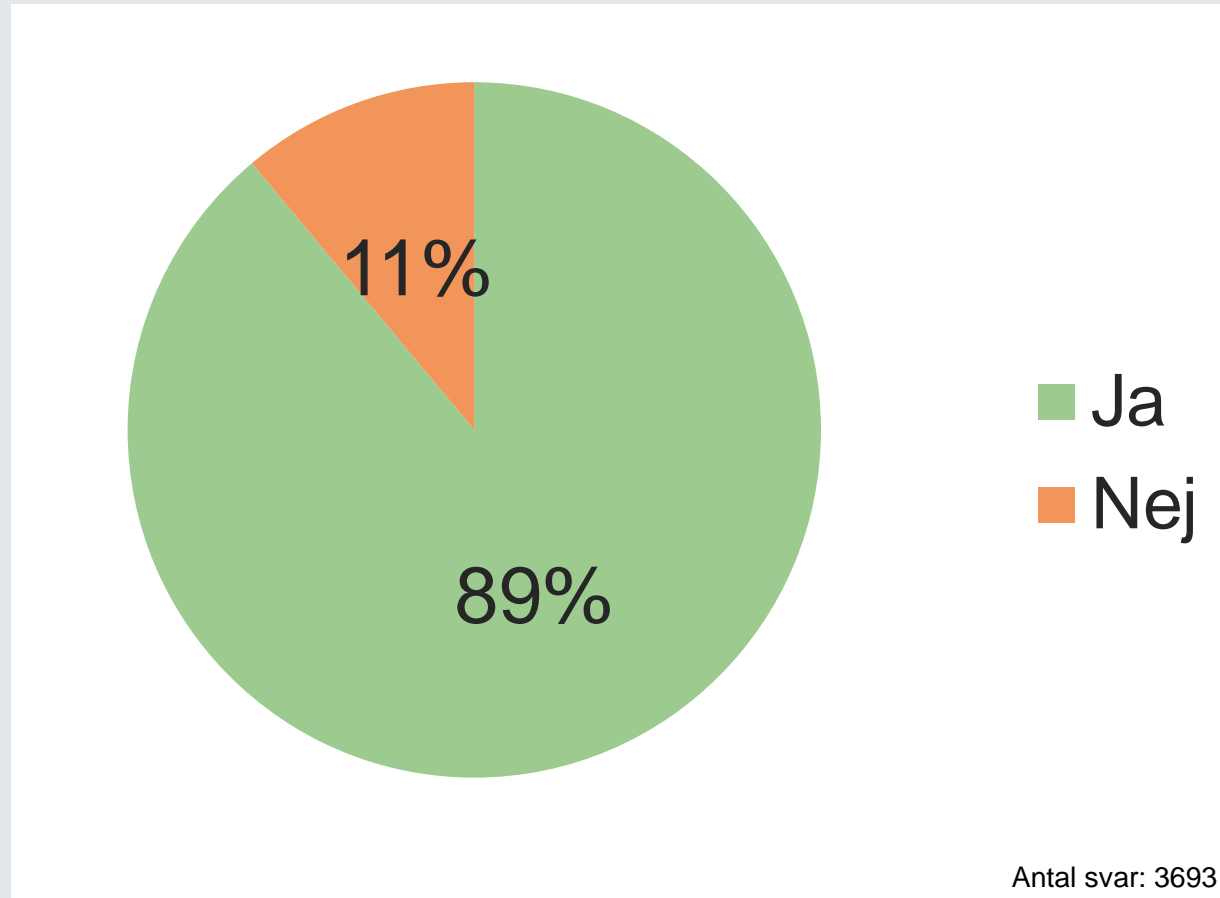
3677

3673

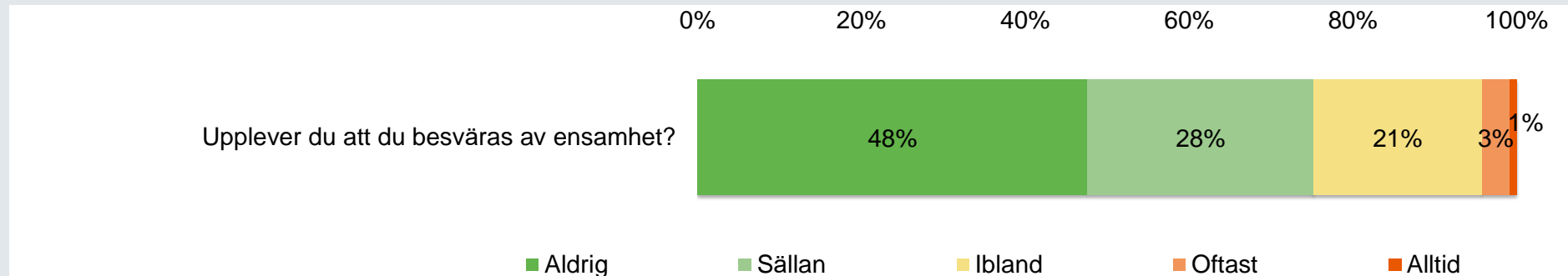


BORÅS
STAD

Har du någon du kan dela dina innersta känslor med och anförtro dig åt?



Upplever du att du besväras av ensamhet?

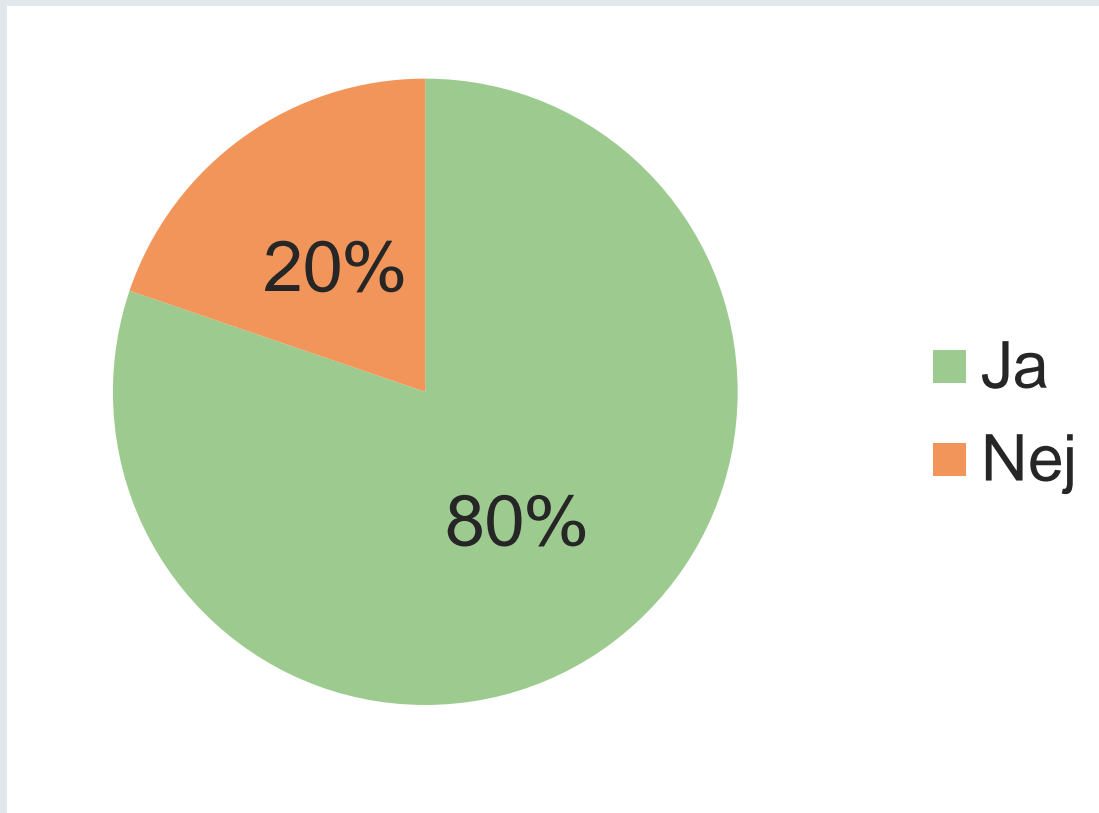


Antal svar: 3719



BORÅS
STAD

Tycker du att man i allmänhet kan lita på de flesta människor?

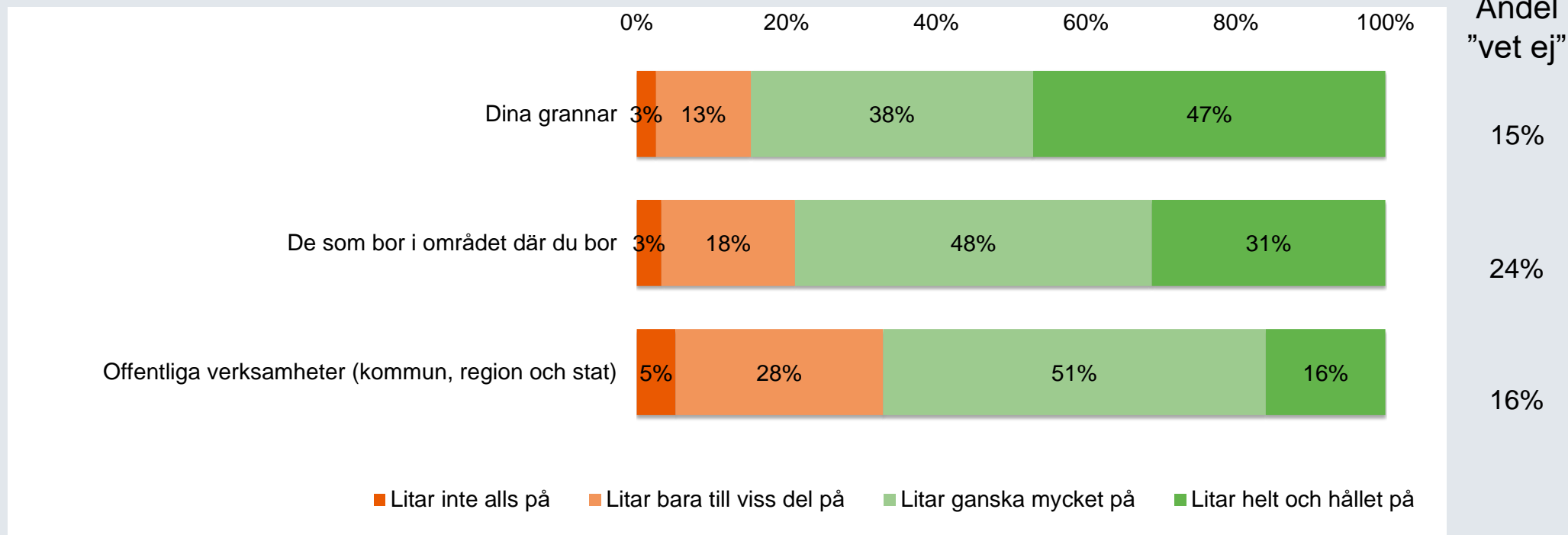


Sverigefinnar	
Ja	67%
Nej	33%



Hur mycket litar du på...?

Markera för var och en av följande grupper/verksamheter hur mycket du litar på dem.



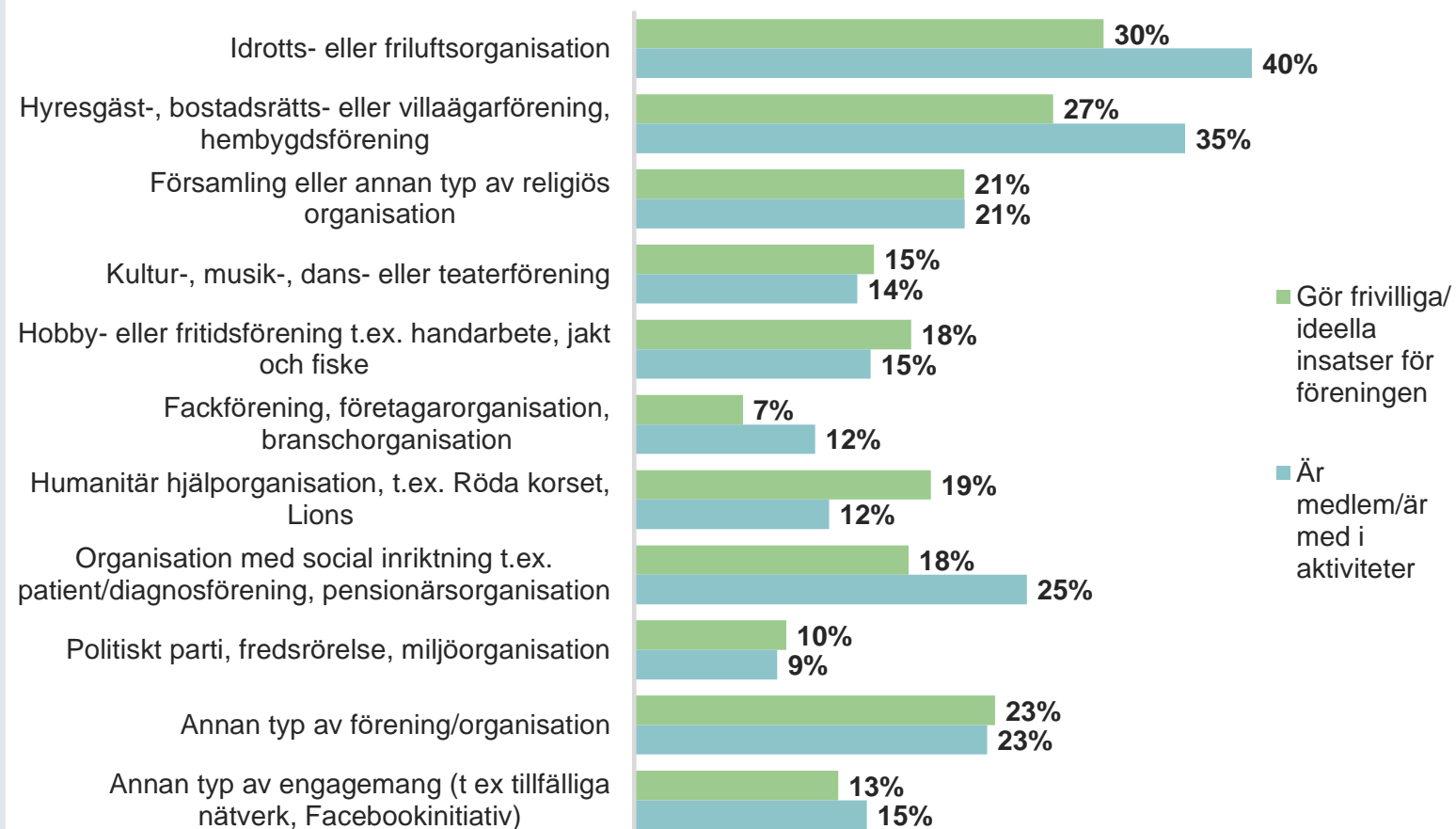
Antal svar: Grannar – 3128, i området – 2741, offentlig verksamhet – 3042



BORÅS
STAD

Är du engagerad i någon av de följande typerna av föreningar/organisationer/ nätverk...

Flera kryss är möjliga på varje rad.



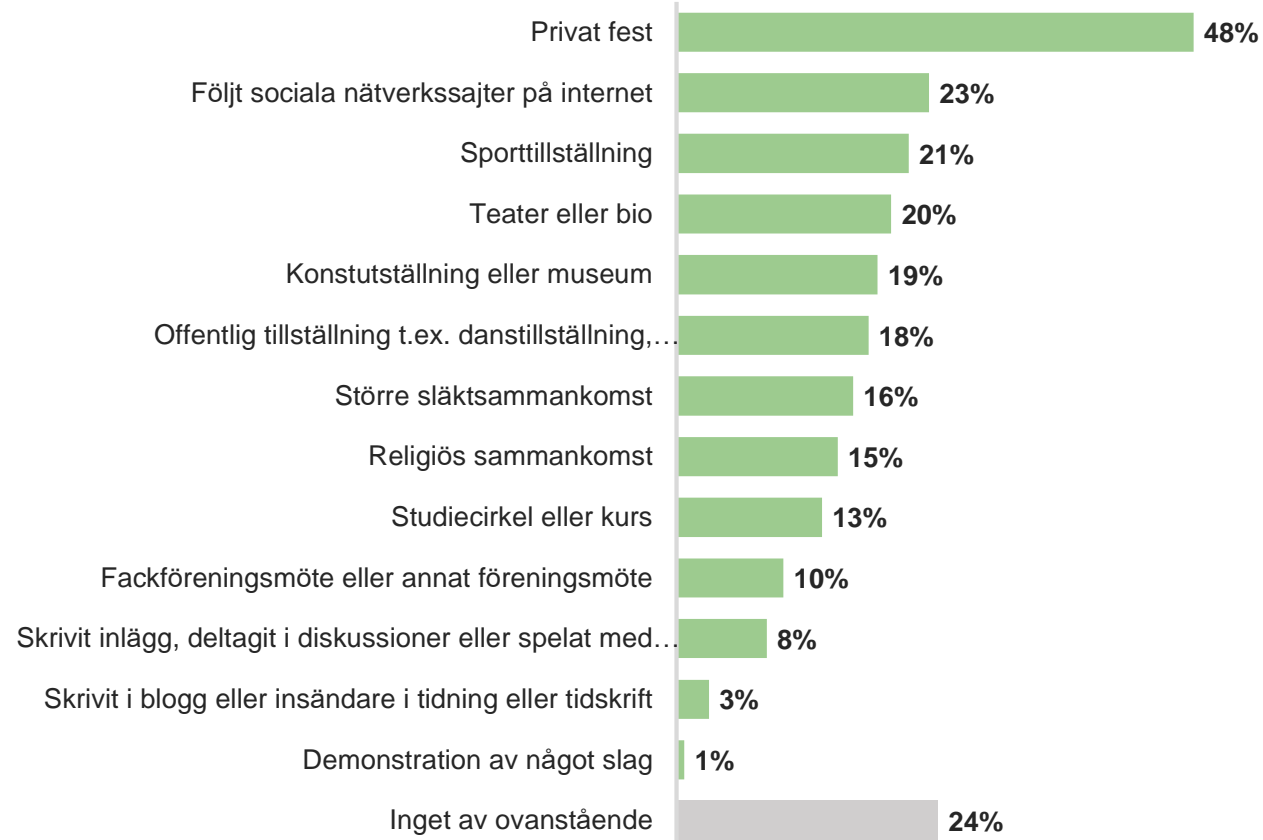
Antal svar: Gör insatser - 1262,
Är medlem - 2105



BORÅS
STAD

Har du deltagit i någon av följande aktiviteter under de senaste 12 månaderna?

Flera alternativ kan anges.

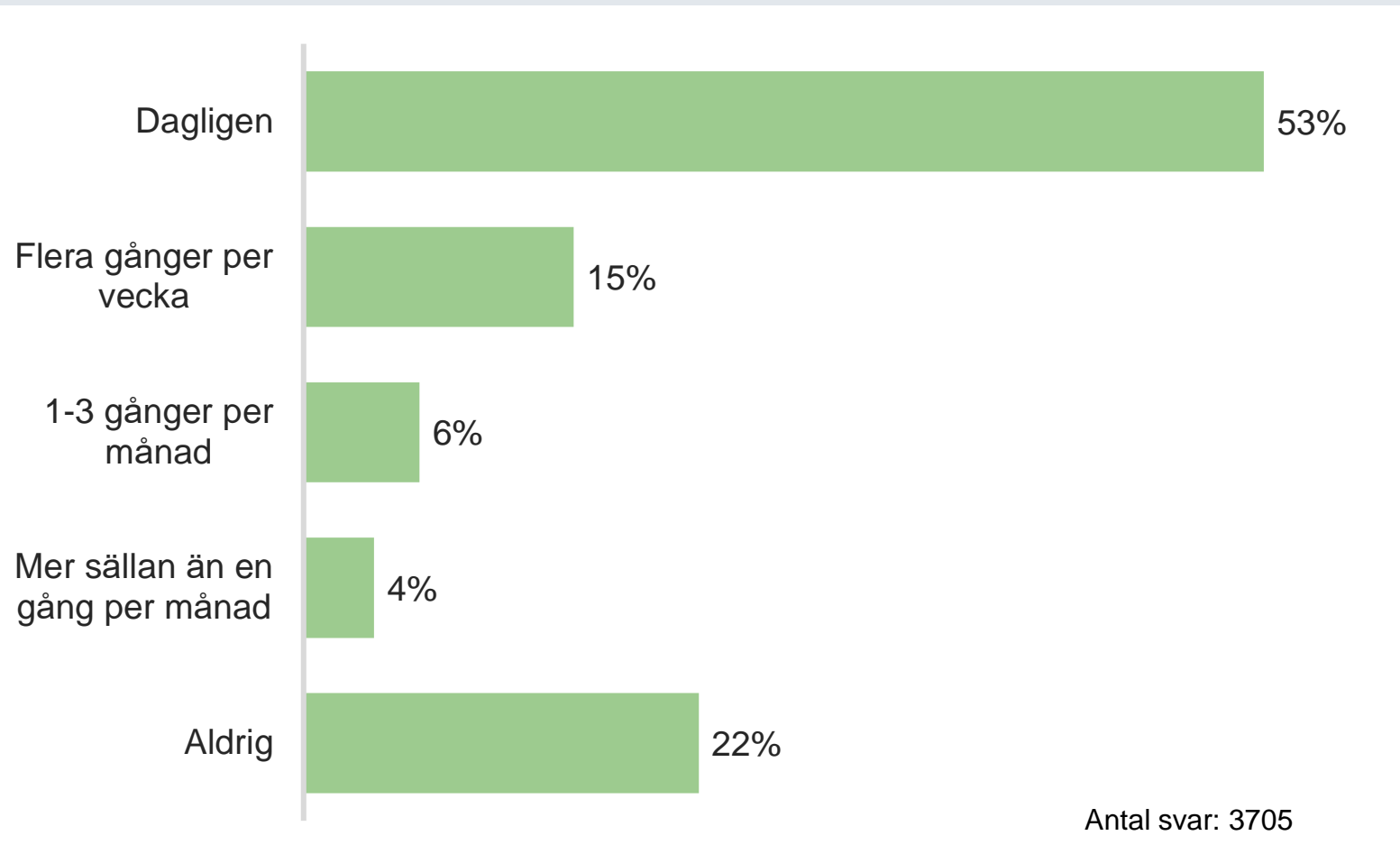


Antal svar: 3440

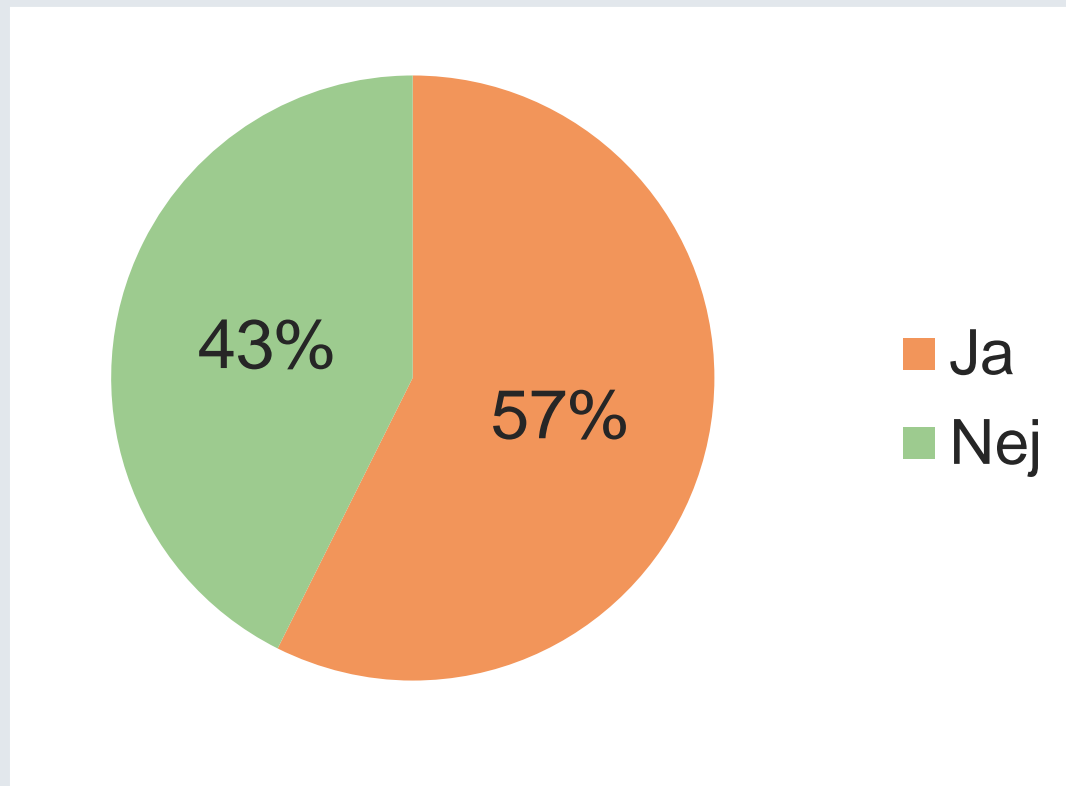


BORÅS
STAD

Hur ofta använder du internet/digitala tjänster?



Upplever du att man riskerar att gå miste om saker eller upplever att man hamnar utanför om man inte använder internet/digitala tjänster?



Antal svar: 3666

Tack!



BORÅS
STAD



BORÅS
STAD

2021 års

Patientsäkerhets- och kvalitetsberättelse

15 minuter

Christina Winge Appelkvist

Upplägg

Presentation av ett urval av innehållet i berättelsen:

Frågestund i slutet
av presentationen



BORÅS
STAD

Risikförebyggande
vårdåtgärder

Demens

Hygien

Välfärdsteknik



Med mera ...

Vård i livets
slutskede

Nu fokus på
risker/utvecklings
områden



BORÅS
STAD



SoL - avvikelser

- 890 rapporterade SoL-avvikelser (i stort sett lika många som föregående år)
- Brister i utförande av insats rapporteras mest; utförs felaktigt, blir fördröjd, uteblir
- Även brister i följsamhet till rutiner samt att samverkan brister har rapporterats
- Identifierade orsaker till att händelser har inträffat handlar bland annat om brister i kommunikation/information, brister i kompetens, brister i följsamhet till rutiner



Lex Sarah

Under året har 57 ärenden hanterats inom ramen för lex Sarah. Det är färre än föregående år och det är främst inom hemtjänst som det rapporterats mindre.

Liksom tidigare år brister det framförallt inom två områden:

- Utförande av insats
- Bemötande

Förbättringsåtgärder inom områdena:

- Värdegrunden
- Rutiner och arbetssätt
- Kommunikation- och informationsvägar
- Dokumentation



Lex Sarah – anmälan till IVO

Två lex Sarah ärenden har anmälts till IVO som båda bedömts vara allvarliga missförhållanden. I båda ärendena har IVO bedömt att nämnden fullgjort sin skyldighet i form av att identifierat orsaker och vidtagit tillräckligt med åtgärder.

- En händelse handlade om att en brukare larmat vid flertal tillfällen, larm besvarades inte och åtgärdades inte, brukare föll och ådrog sig en armfraktur.
- En händelse innefattade flera händelser och flera brukare på ett boende där det framkom att det brustit i bemötande och utförande av insatser



HSL avvikelser- Övrigt

- 1367 avvikelser
- Främst utebliven insats av baspersonal men även dokumentation och informationsöverföring

Avvikelser i vårdsamverkan

- 154 har skickats till annan vårdgivare.
- 67 har skickats till VÄF

Handlar främst om informationsöverföring och sker i samband med utskrivning från sjukhus.



Lex Maria

- En händelse gällande allvarlig vårdskada har anmälts till IVO
 - En patient som utvecklat ett trycksår på hälen från grad 1 till grad 4 på några veckor.
 - Enligt svar från IVO har vårdgivaren fullgjort sina skyldigheter utifrån utredning och vidtagna åtgärder för att så långt det är möjligt förhindra att händelserna upprepas
- Ca 80 utredningar enligt lex Maria har utförts.



Fall

- 7688 avvikelser har rapporterats i Viva. En stor ökning jämfört med föregående år.
- 79 % av de som har registrerats i Senior alert har risk för fall (endast inskrivna i HSV)
- Fallskador, 80 år och äldre enligt Öppna jämförelser (Borås stad)
- Frakturer på lår eller höft, 65 år och äldre enligt Öppna jämförelser (Borås stad)

Orsaker och åtgärder

Undernäring

- 58 % av de som har registrerats i Senior alert har risk för undernäring (endast inskrivna i HSV)
- Projektanställning mat/måltid
- Tydliggjort nutritionsprocessen



Livsmedelsverkets måltidsmodell

Orsaker och åtgärder



Trycksår

- Nyupptäckta trycksår ska rapporteras som en avvikelse
- 33 trycksår rapporterades som en avvikelse 2021
- 24 % av de som har registrerats i Senior alert har risk för trycksår (endast inskrivna i HSV)



Orsaker och åtgärder



Ohälsa i munnen

- 35 % av de som har registrerats i Senior alert har risk för ohälsa i munnen (endast inskrivna i HSV)
- 69 % har en aktuell munhälsobedömning sista levnadsveckan (målet är minst 90 =%)
- Nödvändig tandvård

Orsaker och åtgärder



Läkemedel

- 5 695 avvikelser har rapporterats i Viva
- 42 % på VOBO har en aktuell läkemedelsgenomgång i Viva (målet är minst 90 %)
- 21 % av patienterna med helt/delvis övertaget läkemedelsansvar på VOBO behandlas med tre eller fler olämpliga läkemedel
- Öppna jämförelser (*gula och någon röd*)



Frågor – Tankar - Funderingar



BORÅS
STAD