



🔍 grunderna i att söka på google



I den här lathunden får du några tips och tricks som gör det enklare att söka och hitta information på Google. Lathunden går igenom både grunderna och hur du gör lite mer avancerade google-sökningar. Du kan använda lathunden oavsett om du använder en telefon, surfplatta eller dator.

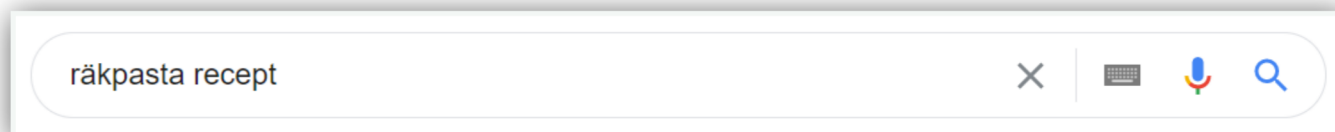
Hitta till Google

För att komma till Google skriver du in **google.se** i din webbläsare, till exempel Safari, Google Chrome eller Internet Explorer. Du kan också använda google-appen som finns förinstallerad i det flesta Android-telefoner.

Så här söker du information på Google

Grunderna

För att söka på Google skriver du in det du vill söka efter i textfältet. Du kan skriva in vad som helst, men ju mer specifik sökning desto större chans att du hittar precis det du letar efter.



Tips 1: Välj dina ord

Beskriv det du söker efter med flera ord, då får du ett bättre sökresultat.

Exempel: Sök på "öppettider ica odenplan" i stället för "ica öppettider".

Exempel: Sök på "pasta med räkor recept" i stället för "recept pasta".

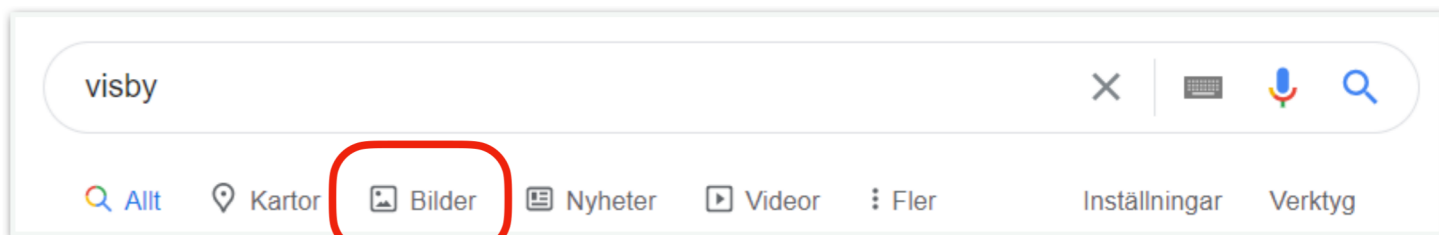
Tips 2: Stavning och versaler

- Google har en inbyggd stavningskontroll som alltid är aktiv. Om du råkar stava fel kommer Google alltså rätta din felstavning automatiskt.
- Versaler eller gemener? Det spelar ingen roll om du använder gemener eller versaler, sökresultatet blir detsamma.

Tips 3: Välj vilket sökresultat du vill se

När du söker på Google får du oftast fram en väldigt lång lista med träffar. För att lättare hitta det du söker efter kan du filtrera sökresultatet. Du kan välja att bara se en specifik kategori, till exempel Bilder, Videor, Nyheter.

Exempel: Om du vill se bilder ifrån Visby så söker du på "visby". Sedan klickar du




Tips 4: Hitta svaret snabbare

I många fall kan Google hjälpa till och göra jobbet åt dig. Många gånger så hittar du svaret på frågan direkt i sökresultatet. *Exempel:*

- **Väder:** Skriv till exempel "[väder Stockholm](#)", om du vill veta vad det är för väder i Stockholm.
- **Inbyggd ordbok:** Skriv "[definiera](#)" framför det ord du vill slå upp så får du fram en definition av ordet.
- **Översätt ord:** Skriv "[översätt hej på grekiska](#)" så översätter Google åt dig. Du kan också söka efter "[google översätt](#)" för att få fram Googles översättningsverktyg.
- **Miniräknare:** I Google kan du snabbt räkna ut en matematisk ekvation som "[8*413](#)" eller svårare uträkningar som "[8/3*20-4](#)".
- **Enhetsomvandlare:** Skriv in det du vill omvandla, till exempel "[100 SEK i euro](#)", "[2,5 kilo i ounce](#)" eller "[10 meter i tum](#)", så omvandlar Google det åt dig.
- **Aktier:** Om du vill se priset och information för en aktie skriver du aktiens namn följt av ordet "aktie", till exempel "[aktie volvo](#)".



Sök med rösten: Om du ser den här knappen  så kan du klicka på den och sedan söka med rösten istället för att skriva din sökning. Tryck på knappen och säg sedan vad du vill söka efter. Tänk på att tala klart och tydligt så telefonen kan uppfatta vad du säger. Knappen finns oftast placerad längst till höger i sökrutan och finns tillgänglig både på telefon, surfplatta och dator.

