

Styrelsen för SPF Seniorerna Skånedistriktet, med säte i Höör, får härmed avge årsredovisning för räkenskapsåret 2022

Förvaltningsberättelse

SPF Seniorerna är en ideell, partipolitisk och religiöst obunden intresseorganisation för personer som har rätt att uppbära pension.

SPF Seniorerna Skånedistriktet har, den 31 december 2022, 35.751 medlemmar (+0,8 %), 120 föreningar och är landets näst största distrikt till antalet medlemmar. Skåne har flest föreningar i landet.

Totalt har SPF Seniorerna 241.762 medlemmar (-0,5 %) i Sverige per 2022-12-31. Skåne har alltså 14,8% av SPF Seniorernas medlemsantal i landet. Andelen är ökande.

I Skåne är 64,2% (63,9) av medlemmarna kvinnor och 35,8% (36,1) män. Medelåldern är 79 år och medianåldern är 78 år. Andelen män är minskande.

Centrala avgifter för föreningarna var år 2022 190 kr (Förbundet: 160 kr och Distriktet: 30 kr.) Dessa är oförändrade år 2023. Lokalföreningarna bestämmer själv sin andel av den totala medlemsavgiften.

År 2023 skall alla föreningar ha central uppbörd. Inför år 2022 bytte alla föreningar i Skåne till central uppbörd och har haft det under året.

SPF arbetar bland annat för:

- bättre ekonomi för äldre
- lika skatt på arbete och pension
- förbättrat pensionssystem
- vård och omsorg
- bra boende
- folkhälsa och friskvård

Väsentliga händelser under räkenskapsåret och efter dess utgång

Året startade med fortsatt pandemi och det påverkade distriktets och föreningarnas verksamhet åtminstone under fram till april-22.

Skånedistriktet brukar medverka på två mässor under våren. En av dessa ställdes in av arrangören.

Distriktets egen mässa, Resemässan, genomfördes inte på grund av att utställarunderlaget bedömdes osäkert. Distriktets kurser och konferenser har påverkats av tidigare års nedstängningar, men har närmast sig ett normalår. Vilket också framgår av kostnaderna som närmar sig en normal budget, efter att de senaste åren inte funnits någon större mening i att jämföra resultat med budget.

De två stora konferenserna; Distriktsstämman i april och föreningskonferensen i oktober kunde hållas fysisk som normalt. Den förstnämnda med betydligt färre deltagare än normalt.

En del av kansliarbete sker nu hemifrån, men är sedan ett år tillbaka vid normal arbetsbörda som varit ökande i början av år 2023 p.g.a. att föreningar, i större utsträckning, än normalt bytt förtroendevalda eller att fler än normalt utan SPF-erfarenhet kommit in i styrelserna. Det är bra.

Många föreningar har problem med att få nya förtroendevalda. Vi kommer att få ett antal föreningar som lägger ned eller går upp i andra föreningar. Vi ser en "pandemieffekt" från senaste åren; Ingen verksamhet – Inga nya medlemmar – Inga nya förtroendevalda – Inga nya samarbeten och nätverk.

Man kan säga att det pågår en polarisering. Föreningar som mår bra och föreningar som mår mindre bra. Det finns många faktorer och inget korrekt svar, men just nu är troligen mycket beroende av om man haft liten aktivitet under pandemin.

I slutet av år 2022 erhöll Distriktet "Ekonomihälsapriset" från Sparbanken Syd på 100.000 kr.

Distriktsstyrelsen beslutade att efterskänka kurs- och konferensavgifter till lokalföreningar, delvis för att underlätta föreningarnas bokslut efter att vi haft problem med medlemsregistret under hela december.

Medlemsantalet minskade med ca 6 procent under pandemin och vi hade ett tag drygt 35 000 medlemmar. 27/2-23 var vi 36 271 medlemmar i Skåne, så det skett en liten återhämtning.

Region Skåne har tagit beslut om ett bidrag på 957.000 kr för år 2023.

Resultat och ställning

Distriktets utveckling antal medlemmar, ekonomi samt resultat och ställning framgår av nedanstående flerårsöversikt.

Flerårsöversikt

<i>Allmänna förutsättningar</i>	2022	2021	2020	2019	2018
Antal medlemmar	35 751	35 484	36 576	37 547	37 590
Resultat (tkr)					
Verksamhetens intäkter*	2 218	1 966	1 982	2 180	2 166
Verksamhetens kostnader	-2 155	-1 895	-1 701	-2 070	-1 892
Årets resultat* (inkl. finansiella poster)	98	86	287	117	282
Ekonomisk ställning					
Eget kapital (tkr)	3 768	3 553	3 346	2 703	2 605
Soliditet (%)	87	86	90	89	86

* Posterna är korrigerade för extraordinära intäkter och kostnader.

Definitioner

Eget kapital - Företagets nettotillgångar, dvs skillnader mellan tillgångar och skulder.

Soliditet (%) - Utgående eget kapital dividerat med balansomslutningen (totala tillgångar i balansräkningen).

Föreningens resultat och ställning i övrigt framgår av efterföljande resultat- och balansräkning med tilläggsupplysningar.

Resultaträkning	Not	2022-01-01 2022-12-31	2021-01-01 2021-12-31
Verksamhetens intäkter			
Medlemsavgifter		1 064 280	1 094 160
Bidrag		950 000	820 500
Övriga verksamhetsintäkter		204 265	51 346
Summa verksamhetens intäkter		2 218 545	1 966 006
Verksamhetens kostnader			
Kostnader för varor, material och vissa köpta tjänster	1	-320 547	-128 073
Övriga externa kostnader	2	-265 062	-242 512
Personalkostnader (inkl. arvoden och sociala kostnader)	3	-1 569 313	-1 524 701
Summa verksamhetens kostnader		-2 154 922	-1 895 286
Verksamhetsresultat		63 623	70 720
Finansiella poster			
Resultat från övriga värdepapper och fordringar som är anläggningstillgångar		371	480
Övriga ränteintäkter och liknande resultatposter		35 733	13 102
Räntekostnader och liknande resultatposter		-323	-25
Resultat från finansiella poster		35 781	13 557
Resultat efter finansiella poster		99 404	84 277
Återföring och nedskrivning av fordringar och skulder		15 170	0
Övriga extraordinära intäkter		100 000	123 310
Resultat före bokslutsdispositioner		214 574	207 587
Bokslutsdispositioner	4		
Avsättning till ändamålsbestämda medel		-100 000	0
Upplösning av ändamålsbestämda medel		0	125 000
Årets resultat		114 574	332 587

Balansräkning	Not	2022-12-31	2021-12-31
TILLGÅNGAR			
Anläggningstillgångar			
<i>Finansiella anläggningstillgångar</i>			
Långfristiga värdepappersinnehav		1989	1989
Summa anläggningstillgångar		1989	1989
Omsättningstillgångar			
<i>Varulager m m</i>			
Materiallager		9000	9000
		9000	9000
<i>Kortfristiga fordringar</i>			
Kundfordringar		74 697	12 800
Övriga fordringar		27 400	2 714
Förutbetalda kostnader och upplupna intäkter		126 109	4970
		228 206	20 484
Kassa och bank	5	4 096 563	4 097 587
Summa omsättningstillgångar		4 333 769	4 127 071
SUMMA TILLGÅNGAR		4 335 758	4 129 060

Balansräkning	Not	2022-12-31	2021-12-31
EGET KAPITAL OCH SKULDER			
Eget kapital	6		
Balanserat kapital		2 208 428	1 875 841
Ändamålsbestämda medel	7	1 445 000	1 345 000
Årets resultat		114 574	332 587
Summa eget kapital		3 768 002	3 553 428
Kortfristiga skulder			
Leverantörsskulder		17 965	13 367
Övriga skulder		2 540	121 008
Upplupna kostnader och förutbetalda intäkter		547 250	441 257
Summa kortfristiga skulder		567 756	575 632
SUMMA EGET KAPITAL OCH SKULDER		4 335 758	4 129 060
Ställda säkerheter		Inga	Inga
Ansvarsförbindelser		Inga	Inga

Tilläggsupplysningar

Redovisnings- och värderingsprinciper

Allmänna upplysningar

Årsredovisningen har upprättats enligt årsredovisningslagen och Bokföringsnämndens allmänna råd.

Fordringar har upptagits till de belopp varmed de beräknas inflyta.

Övriga tillgångar och skulder har upptagits till anskaffningsvärden där inget annat anges.

Redovisningsprinciperna är oförändrade jämfört med föregående år.

Intäktsredovisning

Intäkter redovisas till det verkliga värde av vad som erhållits eller kommer att erhållas.

Erhållna bidrag

Som bidrag räknas likvida medel som en förening erhåller från en bidragsgivare som är ett offentligrättsligt organ. Ett villkorat bidrag är ett bidrag som förenats med villkor som innebär återbetalningsskyldighet om villkoret inte uppfylls.

Erhållna bidrag redovisas enligt BFNAR 2002:11, Redovisning av bidrag av likvida medel till ideella föreningar och registrerade trossamfund från offentligrättsliga organ.

Ett bidrag intäktsredovisas i den period då bidraget utbetalas till föreningen. Om bidraget är till för att täcka specifika kostnader sker intäktsredovisningen på sådant sätt att intäkten ställs mot de kostnader som bidraget är avsett att täcka.

Intäktsredovisning av ett villkorat bidrag sker endast när det med hög grad av sannolikhet kan bedömas att bidraget inte kommer att återkrävas.

Anläggningstillgångar

Immateriella och materiella anläggningstillgångar redovisas till anskaffningsvärde minskat med ackumulerade avskrivningar enligt plan och eventuella nedskrivningar.

Avskrivning sker linjärt över den förväntade nyttjandeperioden med hänsyn till väsentligt restvärde.

Har avsättning gjorts tidigare år för anskaffande, så kan inköpen avskrivnas direkt mot reserverade medel.

Följande avskrivningstider tillämpas:

Materiella anläggningstillgångar

Inventarier av mindre värde enligt Skatteverkets regler
Inventarier, verktyg och installationer

Avskrivs direkt
5 år

Noter

Not 1 Kostnader för varor, material och köpta tjänster

	Resultat 2022	Resultat 2021
SPF material	2 329	949
Kursverksamhet	58 421	33 665
Distriktsverksamhet	203 425	90 459
Marknadsföring	56 372	3 000
	320 547	128 073

Not 2 Övriga externa kostnader

	Resultat 2022	Resultat 2021
Lokalkostnader	81 277	79 966
Hyra av inventarier (kontorsmaskin)	15 723	20 964
Inventarier	4 513	25 647
Programvaror, abonnemang	11 487	9 604
Kongresskostnader	0	46 417
Mötes- och stämmokostnader	92 321	19 090
Kontorsmaterial, telefon, porto, datakommunikation	50 544	31 517
Övriga kostnader	9 197	9 307
	265 062	242 512

Not 3 Anställda och personalkostnader

	2022	2021
Medelantal heltidstjänster		
Kvinnor 2 personer (omräknat fulltidstjänster per helår)	1,0	1,0
Män 1 personer	1,0	1,0
Totalt (antal tjänster vid årsskiftet)	2,0	2,0

Löner och andra ersättningar samt sociala kostnader inklusive pensionskostnader

Löner, andra ersättningar minus kompensation för sjuklöner	862 577	881 693
Sociala kostnader, försäkringar och pensionskostnader (varav pensionskostnader fr o m 2021 inkl. särskild löneskatt)	458 118 (177 450)	427 139 (155 464)
Arvode, reseers. förtroendevalda (fr o m 2021 inkl arb.giv.avg)	244 159	215 227
Övriga personalkostnader	4 459	642
Totala löner, andra ersättningar, sociala kostnader och pensionskostnader	1 569 313	1 524 701

Inom SPF Seniorerna är det ideella arbetet av stor omfattning. Förutom insatser av förtroendevalda i distriktsstyrelsen och olika arbetsgrupper sker stora arbetsinsatser av medlemmar och förtroendevalda inom föreningar, t ex friskvård- och trafiksäkerhetsarbete, medverkan i kommunala och landstings pensionärsråd, social gemenskap, studiecirklar, boende och tillgänglighet m.m.

Not 4 Bokslutsdispositioner

	2022	2021
Reservation personal och verksamhetsutveckling		
Upplösning kongresskostnad		125 000
Reservation kongresskostnad	-100 000	
	-100 000	125 000

Not 5 Kassa och bank, specifikation

	2022-12-31	2021-12-31
Kassa	442	6
Plusgiro	0	0
Bankgiro / Affärskonto Handelsbanken	223 186	884 731
Sparkonto SBAB	822 935	2 212 849
Placeringskonton SBAB	3 000 000	1 000 000
	4 096 563	4 097 587

Not 6 Eget kapital ideell förening 2022-12-31


	Ändamåls- best. medel	Balanserat kapital	Totalt eget kapital
Ingående balans	1 345 000	2 208 428	3 553 428
Reserveringar	100 000		100 000
Årets resultat		114 574	114 574
Utgående balans	1 445 000	2 323 002	3 768 002

Not 7 Ändamålsbestämda medel


	2022-12-31	2021-12-31
Reservation kongresskostnad	165 000	65 000
Reservation personal- och verksamhetsutveckling	740 000	740 000
Reservation lokal- och inventarieförbättring	60 000	140 000
Reservation marknadsutveckling	180 000	100 000
Reservation för valdebatter		0
Reservation för föreningsutveckling	300 000	200 000
	1 445 000	1 345 000

Undertecknade nedan godkänner verksamhetsberättelsen och förvaltningsberättelse för år 2022 och försäkrar att bokföringen som ligger till grund för årsredovisningen har upprättats i enlighet med bokföringslagen och god redovisningssed har tillämpats och att lämnade uppgifter stämmer med faktiska förhållanden.

Höör den 28 februari 2023



Knut Sigander
Ordförande



Christina Hedlund
Vice ordförande



Ulla Arvidsson
Sekreterare



May Öberg



Anna-Stina Karlsson



Leif Singbrant



Hans Bengtsson



Gunbritt Johansson



Ingrid Gustavsson



Ingrid Magnusson




Morten Kehler, Kanslichef

Vår revisionsberättelse har lämnats den 28 februari 2023

Underskrift
se revisionsberättelse

Sven Nivestam
Revisor



Berne Jönsson
Revisor