

# **Årsredovisning**

för

## **SPF Seniorerna Örebrodistriktet**

875001-1531

Räkenskapsåret

2023

Styrelsen för SPF Seniorerna Örebrodistriktet får härmed avge årsredovisning för räkenskapsåret 2023.

Årsredovisningen är upprättad i svenska kronor, SEK. Om inte annat särskilt anges, redovisas alla belopp i hela kronor (kr). Uppgifter inom parentes avser föregående år.

## Förvaltningsberättelse

### Verksamheten

#### *Allmänt om verksamheten*

SPF Seniorerna är en partipolitiskt och religiöst obunden medlemsorganisation för alla som har rätt till pension i Sverige, oavsett ålder. SPF Seniorerna Örebrodistriktet är Örebrodistriktets del av organisationen. Inom Örebrodistriktet finns 23 föreningar.

Föreningen har sitt säte i Örebro.

#### *Främjande av ändamålet*

Förbundet arbetar kontinuerligt med att lyfta frågor av intresse för Sveriges pensionärer, i enlighet med separat verksamhetsberättelse för 2023.

<b>Flerårsöversikt (Tkr)</b>	<b>2023</b>	<b>2022</b>	<b>2021</b>	<b>2020</b>
Nettoomsättning	261	259	273	217
Resultat efter finansiella poster	158	14	55	46
Soliditet (%)	91	90	89	93

<b>Resultaträkning</b>	<b>Not</b>	<b>2023-01-01 -2023-12-31</b>	<b>2022-01-01 -2022-12-31</b>
<b>Föreningens intäkter</b>	2		
Medlemsavgifter		261 495	259 425
Bidrag		438 154	391 486
Övriga rörelseintäkter		55 279	124 272
<b>Summa föreningens intäkter</b>		<b>754 928</b>	<b>775 183</b>
<b>Föreningens kostnader</b>			
Övriga externa kostnader	3	-329 429	-423 675
Personalkostnader	4	-269 803	-334 119
Avskrivningar av materiella anläggningstillgångar		0	-3 689
<b>Summa föreningens kostnader</b>		<b>-599 232</b>	<b>-761 483</b>
<b>Rörelseresultat</b>		<b>155 696</b>	<b>13 700</b>
<b>Finansiella poster</b>			
Övriga ränteintäkter och liknande resultatposter		2 270	0
Räntekostnader och liknande resultatposter		-86	-103
<b>Summa finansiella poster</b>		<b>2 184</b>	<b>-103</b>
<b>Resultat efter finansiella poster</b>		<b>157 880</b>	<b>13 597</b>
<b>Resultat före skatt</b>		<b>157 880</b>	<b>13 597</b>
<b>Årets resultat</b>		<b>157 880</b>	<b>13 597</b>

## Balansräkning

Not

2023-12-31

2022-12-31

### TILLGÅNGAR

#### Anläggningstillgångar

##### *Materiella anläggningstillgångar*

Inventarier, verktyg och installationer

5

0

0

**Summa materiella anläggningstillgångar**

**0**

**0**

**Summa anläggningstillgångar**

**0**

**0**

#### Omsättningstillgångar

##### *Kortfristiga fordringar*

Övriga fordringar

53 144

50

Förutbetalda kostnader och upplupna intäkter

14 797

11 640

**Summa kortfristiga fordringar**

**67 941**

**11 690**

##### *Kassa och bank*

Kassa och bank

1 026 327

910 307

**Summa kassa och bank**

**1 026 327**

**910 307**

**Summa omsättningstillgångar**

**1 094 268**

**921 997**

**SUMMA TILLGÅNGAR**

**1 094 268**

**921 997**



## Balansräkning

Not

2023-12-31

2022-12-31

### EGET KAPITAL OCH SKULDER

#### Eget kapital

Eget kapital vid räkenskapsårets början

833 423

819 827

Årets resultat

157 880

13 597

**Eget kapital vid räkenskapsårets slut**

**991 303**

**833 424**

#### Kortfristiga skulder

Leverantörsskulder

18 425

17 873

Skatteskulder

3 519

6 787

Övriga skulder

28 615

30 684

Upplupna kostnader och förutbetalda intäkter

52 406

33 229

**Summa kortfristiga skulder**

**102 965**

**88 573**

**SUMMA EGET KAPITAL OCH SKULDER**

**1 094 268**

**921 997**

## Noter

### Not 1 Redovisnings- och värderingsprinciper

#### Allmänna upplysningar

Årsredovisningen är upprättad i enlighet med årsredovisningslagen och Bokföringsnämndens allmänna råd (BFNAR 2016:10) om årsredovisning i mindre företag.

#### Anläggningstillgångar

Tillämpade avskrivningstider:

#### Materiella anläggningstillgångar

Inventarier, verktyg och installationer 3-5 år

### Not 2 Föreningens intäkter

	2023	2022
<b>Intäkter per rörelsegren</b>		
Medlemsavgifter	261 495	259 425
Regionbidrag	275 000	267 000
Trygghetsanställning	163 154	124 486
Vidarefakturerade kontorskostnader	42 279	32 122
Intäkter för möten, kurser och konferenser	13 000	92 150
	<b>754 928</b>	<b>775 183</b>

Antalet medlemmar den 1 januari 2023 var 5 794 st á 45 kr.

### Not 3 Övriga externa kostnader

	2023	2022
Kurser, möten och konferenser	75 721	136 176
Lokalkostnader	46 640	72 191
Kontorsmaterial och trycksaker	17 256	9 539
Telefon och IT	7 780	15 937
Porto och kopiering	40 058	37 386
Områdesersättningar	26 000	26 000
Styrelsearvoden	33 290	30 000
Revisionsarvoden	4 000	4 000
Konsultkostnader och externa tjänster	64 638	72 061
Gåvor och kongresskostnader	0	14 943
Övriga kostnader	14 046	5 442
	<b>329 429</b>	<b>423 675</b>

Alla kostnader för kurser och konferenser inkluderar lokalhyror, föreläsare och måltider i samband med aktiviteten.

**Not 4 Medelantalet anställda**


	2023	2022
Medelantalet anställda	1	1

**Not 5 Inventarier, verktyg och installationer**

	2023-12-31	2022-12-31
Ingående anskaffningsvärden	23 763	23 763
<b>Utgående ackumulerade anskaffningsvärden</b>	<b>23 763</b>	<b>23 763</b>
Ingående avskrivningar	-23 763	-20 074
Årets avskrivningar	0	-3 689
<b>Utgående ackumulerade avskrivningar</b>	<b>-23 763</b>	<b>-23 763</b>
<b>Utgående redovisat värde</b>	<b>0</b>	<b>0</b>




Örebro 2024-03-25



Siv Kanon  
Ordförande



Birgitta Borg



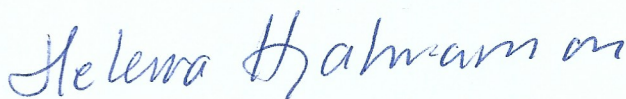
Per Aspeli




Stig Blomqvist



Johan Strandberg



Helena Hjalmarsson



Tomas Hagenfors



Arne Augustsson



Anita Ström

Vår revisionsberättelse har lämnats 2024-03-25



Torsten Eriksson  
Revisor



Margaretha Falk  
Revisor

