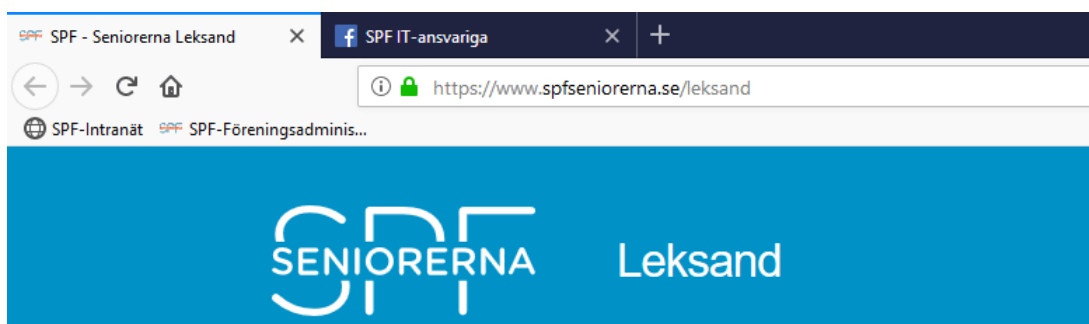


2023-03-06 Stig Jakobsson

## Lägga till länk i Bokmärkesfält

För att underlätta när man behöver komma åt den dolda informationen som finns på vår hemsida under "**Föreningsadministration**", har jag gjort en bruksanvisning för hur man gör för att lägga till en länk i bokmärkesfält på din startsida.

Bokmärkesfältet ligger på raden under "huset" längst upp på webbsidan, se bild.



När man klickar på "**Föreningsadministration**" kommer man direkt till första sidan i "Föreningsadministration" och kan hitta mallar, checklistor, handböcker, mm.

Beroende på vilken webbläsare man har som standard så får man göra på lite olika sätt när man lägger till adresser i bokmärkesfältet, så **välj beskrivning efter din webbläsare** .

## Webbläsare

|              |   |
|--------------|---|
| Chrome ..... | 2 |
| Edge.....    | 3 |
| Firefox..... | 4 |

## Chrome

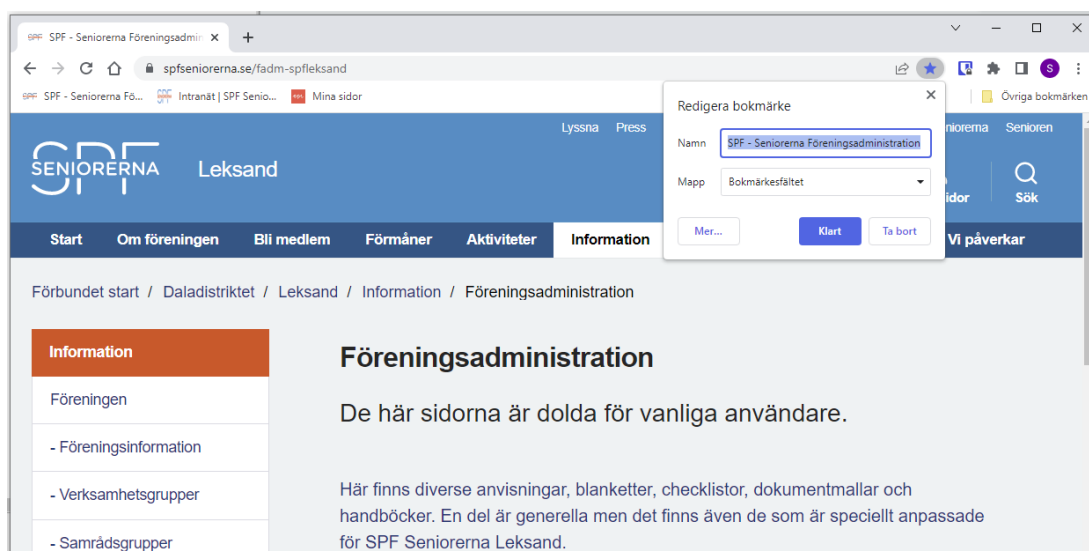



- Klicka på <http://www.spf.se/fadm-spfleksand>
- Klicka på "Bokmärk den här fliken", (Klicka på stjärna)




och välj mapp "Bokmärkesfältet", se bild.

- Om man vill kan man ändra **Namn** till : SPF-Föreningsadministration.




- Om du då inte ser bokmärket på raden under adressfältet, gör då följande:
- Klicka på  och "Inställningar"
- Se till att "Visa bokmärkesfältet" är initierat (dra knappen till höger)



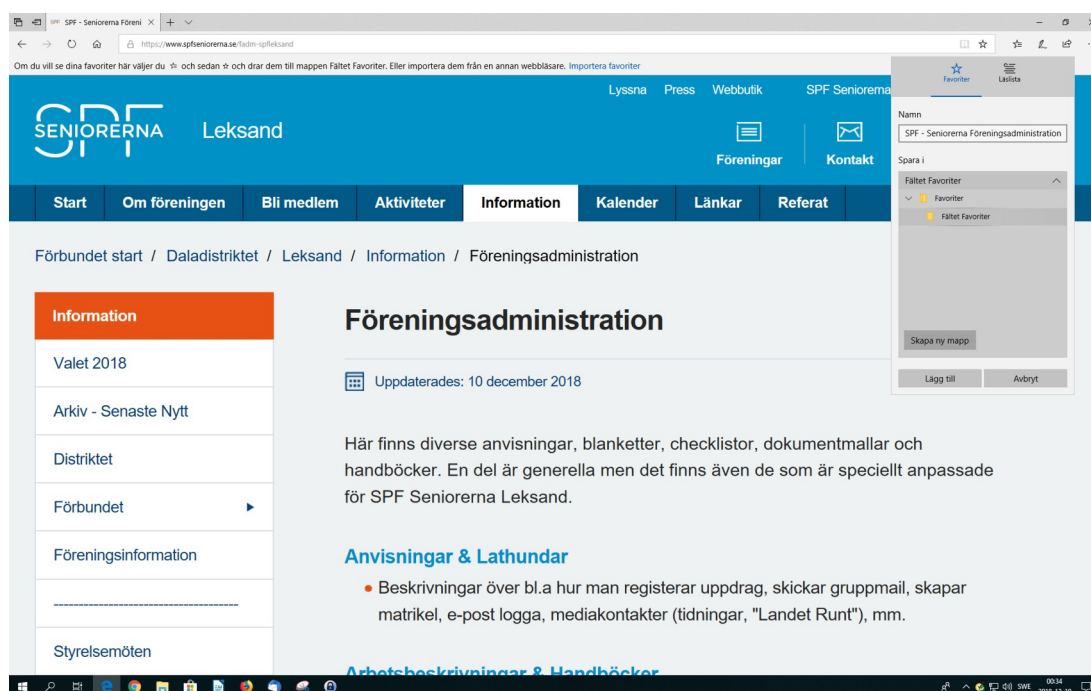
- Klart.


Sedan kan du klicka i bokmärkesfältet och komma direkt till **"Föreningsadministration"**.

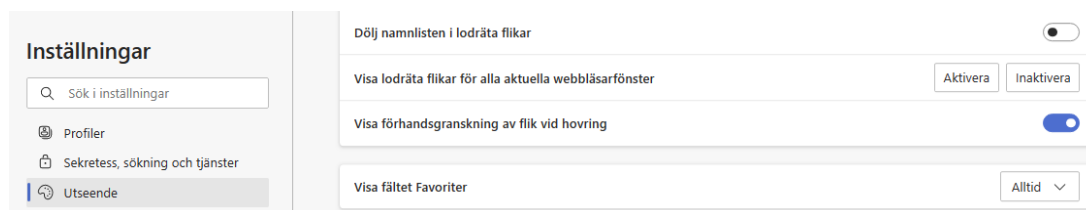
## Edge



- Klicka på <http://www.spf.se/fadm-spfleksand>
- Klicka på Favoriter och välj Spara i "Fältet Favoriter", se bild
- klicka på "Lägg till".
- Om man vill kan man ändra **Namn** till : SPF-Föreningsadministration



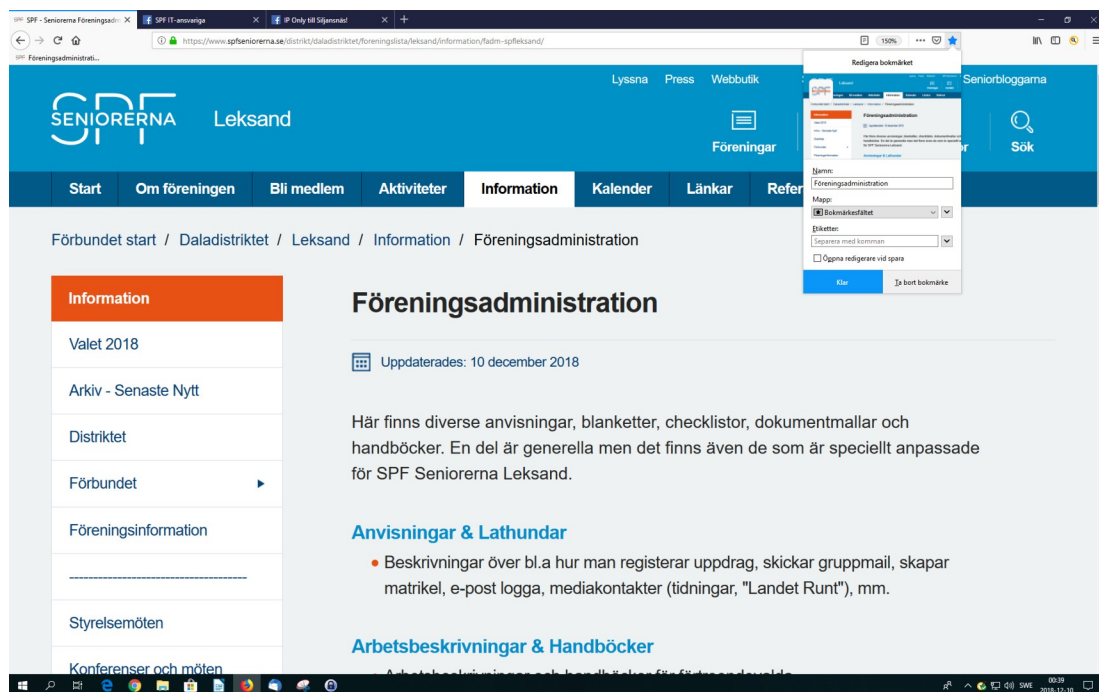
- Sedan kan du klicka i bokmärkesfältet och komma direkt till ”Föreningsadministration”.
- Om du då inte ser bokmärket på raden under adressfältet, gör då följande:
- Klicka på  och "Inställningar", "Utseende", "Visa fältet Favoriter", välj "Alltid”.




## Firefox



- Klicka på <http://www.spf.se/fadm-spfleksand>
- Klicka på "Bokmärk denna sida" (Klicka på stjärna) och välj plats: "Bokmärkesfältet", se bild, och klicka på "Klar".
- Om man vill kan man ändra **Namn** till : SPF-Föreningsadministration



- Sedan kan du klicka i bokmärkesfältet och komma direkt till **"Föreningsadministration"**.
- Om du då inte ser bokmärket på raden under adressfältet, gör då följande:
- Klicka på  och "Bokmärken", "Visa bokmärkesfältet", se bild.

