




# IT-KAFÉ

## Bildhantering i Mobilen






# Mobilen...en fantastisk KAMERA!



Innan man tar en bild...

Bestäm bildformat och bildtyp

# Mobilen...en fantastisk KAMERA!



Bilderna lagras i GALLERIET alt. BILDER

Organisera -> skapa KATALOGER

Ändra bildegenskaper - REDIGERA!

Öppna "bildgalleriet" och testa de många möjligheterna som finns där.

Testa dig fram - för att lära mer!

# Exportera/flytta bilder till en dator



Koppla upp mobilen till datorn med laddningskabeln (till USB-ingången)

Följ instruktioner på datorskärmen

Välj vad som ska flyttas till datorn - bilder och/eller videor och obs! välj till vilken katalog på datorn (ev. skapa ny katalog).

Redigera bilder med bildprogram (förslag). Det finns oftast "prova-på"program. Sök "bildredigering" via Google.

