

Balansrapport

Utskrivet: 15-01-18

Räkenskapsår: 14-01-01 - 14-12-31

Resultatenhet: Hela företaget

Period: 14-01-01 - 14-12-31

Senaste vermr: 683

| | | Ing balans | Period | Utg balans |
|---|--|--------------------|-------------------|--------------------|
| TILLGÅNGAR | | | | |
| Omsättningstillgångar | | | | |
| 1510 | Kundfordringar | 1 124,00 | 1 671,00 | 2 795,00 |
| 1710 | Företbetalda kostnader reseverksamheten | 56 233,00 | -57 083,00 | -850,00 |
| 1720 | Företbetalda kostnader serviceavtal mm | 39,00 | -39,00 | 0,00 |
| 1910 | Handkassa | 1 240,70 | 675,30 | 1 916,00 |
| 1950 | Swedbank, bankgiro | 71 292,43 | -66 333,45 | 4 958,98 |
| 1951 | Swedbank, placeringskonto | 62 051,24 | 78 030,78 | 140 082,02 |
| 1952 | Resegaranti | 51 281,73 | 0,00 | 51 281,73 |
| 1980 | Nordea, Sekura | 16 889,25 | 0,00 | 16 889,25 |
| 1981 | Nordea, Spark. Företag | 5 449,27 | 18,21 | 5 467,48 |
| 1990 | Länsförs. Bank, Fasträntekonto | 95 355,18 | 0,00 | 95 355,18 |
| 1991 | Länsförs. Bank, Placerings konto | 481,34 | 300,00 | 781,34 |
| S:a Omsättningstillgångar | | 361 437,14 | -42 760,16 | 318 676,98 |
| S:A TILLGÅNGAR | | 361 437,14 | -42 760,16 | 318 676,98 |
| EGET KAPITAL, AVSÄTTNINGAR OCH SKULDER | | | | |
| Eget kapital | | | | |
| 2060 | Eget kapital | -214 551,14 | -17 187,83 | -231 738,97 |
| S:a Eget kapital | | -214 551,14 | -17 187,83 | -231 738,97 |
| Avsättningar | | | | |
| 2290 | Reserverade medel för väntjänsten | -30 000,00 | 0,00 | -30 000,00 |
| S:a Avsättningar | | -30 000,00 | 0,00 | -30 000,00 |
| Kortfristiga skulder | | | | |
| 2400 | Leverantörsskulder | -22 446,00 | 11 729,00 | -10 717,00 |
| 2890 | Övr kortfri skulder | 0,00 | 1 100,00 | 1 100,00 |
| 2900 | Erhållna intäkter som avser nästa år | 1 260,00 | -1 260,00 | 0,00 |
| 2960 | Uplupna räntekostnader | 0,00 | -566,00 | -566,00 |
| 2990 | Företbetalda medlemsavgifter | -705,00 | -5 250,01 | -5 955,01 |
| 2991 | Företbetalda intäkter Jesus Christ Superstar | -47 340,00 | 47 340,00 | 0,00 |
| 2992 | Företbetalda intäkter Bergwaldhallen 1/2 | -36 380,00 | 36 380,00 | 0,00 |
| 2993 | Företbetalda intäkter Nyårskonsert Västerås 13/1 | -11 275,00 | 11 275,00 | 0,00 |
| 2994 | Företbetalda intäkter Karl Gerhard Stadsteatern 13 jan 2 | 0,00 | -40 800,00 | -40 800,00 |
| S:a Kortfristiga skulder | | -116 886,00 | 59 947,99 | -56 938,01 |
| S:A EGET KAPITAL, AVSÄTTNINGAR OCH SKULDER | | -361 437,14 | 42 760,16 | -318 676,98 |
| BERÄKNAT RESULTAT*** | | 0,00 | 0,00 | 0,00 |


Sif *Bin* *Ag* *de* *re* *Pa* *St* *G*

Balansräkning sid 2

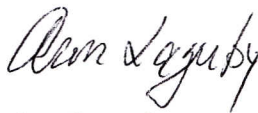
Styrelsen föreslår att summan eget kapital, 231 738 kronor, balanseras i ny räkning.

Styrelsen föreslår att avgiften till föreningen för år 2016 skall vara 100 kronor. Därtill kommer de av förbundet och distriktet fastställda avgifterna.

Falun den 19 januari 2015




Gunnar Trued



Ann Lagerby



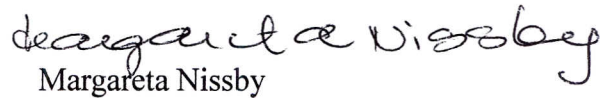
Bo Bävertoft




Bengt Ahlstrand



Gun Eriksson



Margareta Nissby



Birgitta Wallman

Räkenskapsår: 14-01-01 - 14-12-31

Resultatenhet: Hela företaget

Period: 14-01-01 - 14-12-31

Senaste vernr: 683

| | Perioden | Akkumulerat | |
|---------------------------------------|--|---------------|---------------|
| Rörelsens intäkter mm | | | |
| Nettoomsättning | | | |
| 3012 | Intäkter Restaurangchansen | 9 460,00 | 9 460,00 |
| 3030 | Annonsintäkter SPF Nytt | 13 500,00 | 13 500,00 |
| 3061 | Intäkter månadsmöten | 7 840,00 | 7 840,00 |
| 3065 | Intäkter Väntjänsten | 13 534,00 | 13 534,00 |
| 3069 | Värlunch och Julbord | 6 300,00 | 6 300,00 |
| 3101 | Intäkter Friskvård Gymnastik | 19 570,00 | 19 570,00 |
| 3102 | Intäkter Programkommittén "Slussbruden" | 8 400,00 | 8 400,00 |
| 3103 | Intäkter Friskvård Vattengymnastik | 108 070,00 | 108 070,00 |
| 3110 | Reseverksamhet intäkter | 970 020,00 | 970 020,00 |
| 3600 | Försäljning | 3 520,00 | 3 520,00 |
| 3740 | Öresutjämning | 0,30 | 0,30 |
| S:a Nettoomsättning | | 1 160 214,30 | 1 160 214,30 |
| Aktiverat arbete för egen räkning | | | |
| 3890 | Medlemsavgift SPF Falubygden | 512 396,00 | 512 396,00 |
| 3891 | Vännmedlemskap | 1 190,00 | 1 190,00 |
| 3892 | Halv Medlemsavgift SPF Falubygden | 7 316,00 | 7 316,00 |
| S:a Aktiverat arbete för egen räkning | | 520 902,00 | 520 902,00 |
| Övriga rörelseintäkter | | | |
| 3987 | Bidrag, kommun/landsting | 106 750,00 | 106 750,00 |
| 3988 | Anslag från förb. och distr. | 9 027,00 | 9 027,00 |
| 3989 | Bidrag, övrigt | 4 000,00 | 4 000,00 |
| 3990 | Övriga intäkter, Reseersättning från distriktet. | 280,00 | 280,00 |
| S:a Övriga rörelseintäkter | | 120 057,00 | 120 057,00 |
| S:a Rörelseintäkter mm | | 1 801 173,30 | 1 801 173,30 |
| Rörelsens kostnader | | | |
| Råvaror och förnödenheter mm | | | |
| 4010 | Kostnadsersättning styrelse | -7 647,00 | -7 647,00 |
| 4012 | Kurs- och konferenskostnader | -6 545,00 | -6 545,00 |
| 4060 | Månadsmöten, hyra | -4 835,00 | -4 835,00 |
| 4061 | Månadsmöten, kostnader | -4 820,00 | -4 820,00 |
| 4062 | Månadsmöten, förtäring | -4 686,00 | -4 686,00 |
| 4064 | Kostnader Programkommitté | -7 250,00 | -7 250,00 |
| 4065 | Kostnader Väntjänsten | -2 662,00 | -2 662,00 |
| 4066 | Kostnader Kören, div noter | -1 032,00 | -1 032,00 |
| 4067 | Kostnadsersättning Funktionär | -6 244,00 | -6 244,00 |
| 4069 | Kostnader Värlunch och Julbord | -7 234,00 | -7 234,00 |
| 4102 | Kostnader Programkommittén "Slussbruden" | -10 080,00 | -10 080,00 |
| 4110 | Kostnader Resekommitté | -940 986,00 | -940 986,00 |
| 4120 | Kostnader Friskvårdskommittén | -111 823,00 | -111 823,00 |
| 4300 | Förbund- och Distriktsavgifter | -326 250,00 | -326 250,00 |
| S:a Råvaror och förnödenheter mm | | -1 442 094,00 | -1 442 094,00 |
| Bruttovinst | | 359 079,30 | 359 079,30 |
| Övriga externa kostnader | | | |
| 5010 | Lokalhyra | -41 004,00 | -41 004,00 |
| 5011 | Lokalhyra månadsmöten | -15 039,50 | -15 039,50 |
| 5012 | Lokalhyra möten nya medlemmar | -4 193,00 | -4 193,00 |
| 5013 | Lokalhyra, replokal kören | -13 392,00 | -13 392,00 |
| 5060 | Städning | -3 323,00 | -3 323,00 |
| 5090 | Övrig lokalkostnad | -6 250,00 | -6 250,00 |
| 5200 | Hyra Kopiator | -5 233,46 | -5 233,46 |
| 5420 | Datorprogram | -2 460,00 | -2 460,00 |
| 5480 | Tröjor, representation SPF | -9 725,00 | -9 725,00 |
| 5910 | Prenumeration Veteranen | -3 105,00 | -3 105,00 |
| 5920 | Annonser | -11 140,00 | -11 140,00 |
| 6100 | Kontorsmaterial | -7 634,00 | -7 634,00 |
| 6110 | Kopieringspapper | -1 275,00 | -1 275,00 |

Resultatrapport

Räkenskapsår: 14-01-01 - 14-12-31

Resultatenhet: Hela företaget

Period: 14-01-01 - 14-12-31

| | | Perioden | Accumulerat |
|---|-----------------------------------|---------------|---------------|
| 6150 | Tryck SPF Nytt | -97 345,00 | -97 345,00 |
| 6210 | Telefon | -1 961,00 | -1 961,00 |
| 6230 | Datorkommunikation | -6 010,00 | -6 010,00 |
| 6250 | Porto kostnader | -25 067,00 | -25 067,00 |
| 6253 | Föreningssupport Medlemsavisering | -18 857,00 | -18 857,00 |
| 6310 | Försäkring SPF lokalen | -1 500,00 | -1 500,00 |
| 6501 | Arvode månadsmöten | -1 471,00 | -1 471,00 |
| 6502 | Arvode körledare | -9 576,00 | -9 576,00 |
| 6503 | Arvode Friskvård | -31 453,00 | -31 453,00 |
| 6570 | Bankkostnader | -4 735,00 | -4 735,00 |
| 6900 | Övriga kostnader | -4 586,00 | -4 586,00 |
| 6995 | Gåvor/ Uppvaktningar | -2 349,00 | -2 349,00 |
| S:a Övriga externa kostnader | | -328 683,96 | -328 683,96 |
| Personalkostnader | | | |
| 7330 | Bilersättningar, parkerings avg. | -5 567,50 | -5 567,50 |
| 7382 | Luncher för funktionärer | -8 410,00 | -8 410,00 |
| 7699 | Kaffe, kaffebröd, muggar m.m. | -79,00 | -79,00 |
| S:a Personalkostnader | | -14 056,50 | -14 056,50 |
| S:a Rörelsens kostnader inkl råvaror mm | | -1 784 834,46 | -1 784 834,46 |
| Rörelseresultat före avskrivningar | | 16 338,84 | 16 338,84 |
| Rörelseresultat efter avskrivningar | | 16 338,84 | 16 338,84 |
| Rörelseresultat före finansiella intäkter och kostnader | | 16 338,84 | 16 338,84 |
| Resultat från finansiella investeringar | | | |
| Övriga ränteintäkter och liknande resultatposter | | | |
| 8300 | Ränteintäkter | 848,99 | 848,99 |
| S:a Övriga ränteintäkter och liknande resultatposter | | 848,99 | 848,99 |
| S:a Resultat från finansiella investeringar | | 848,99 | 848,99 |
| Resultat efter finansiella intäkter och kostnader | | 17 187,83 | 17 187,83 |
| Resultat före bokslutsdispositioner och skatt | | 17 187,83 | 17 187,83 |
| Resultat före skatt | | 17 187,83 | 17 187,83 |
| Beräknat resultat | | 17 187,83 | 17 187,83 |