



Nu tar SPF Seniorerna Västerbottens föreningar ett steg in i appvärlden.

Vi har nu anslutit oss till **SPF appen** som många SPF föreningar redan har gjort i hela landet. Appen är ett bra sätt att ha all information på ett och samma ställe. Vi når alla som laddar hem appen i sin smarta telefon och vi har en förhoppning att alla gör det.

Vi har förstått att många har en smart telefon. Att ha en app där är ett lätt sätt att nå fram med all info som vi vill att våra medlemmar ska ta del av.

Bakgrund

- Svårt att nå ut med information
- Informationen måste komma till användaren, inte tvärtom
- Allt fler använder smart telefon
- Allt färre använder dator, som upplevs som "krångligare"
- Tillgängligt i "fickan", telefonen är alltid med...



Manualer för att ladda ner appen

Här får ni manualer hur man laddar hem appen i din telefon.

Manual för Iphone

Ladda ner appen SPF Seniorerna och följ instruktionerna nedan



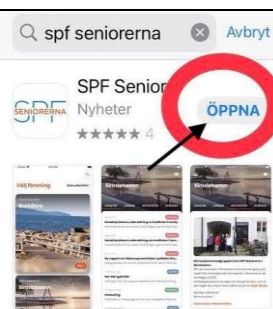
1. Gå till **AppStore** och klicka



2. klicka på **sök.** **OBS.** bilden som visas kan vara olika varje dag



3. Skriv in **SPF Seniorerna** i sökrutan längst upp och klicka på **SPF Seniorerna** klicka sedan på **molnet.**



4. klicka på **Öppna**



5. Klicka på välj distrikt, och den lilla trekanten. Skrolla ner till **Västerbotten** Följsedan instruktionerna



6. Välj din förening Nu har du en app skrolla till t ex **Rönnen.** Sedan på **VÄLJ.** Nu är det **Klart.**



Nu har du en app i din telefon med allt som händer i din förening på ett och samma ställe, samt även distriktets och förbundets nyheter. **Lycka till!**

Här har du en länk till en sida som visar ett exempel på hur man använder AppStore.

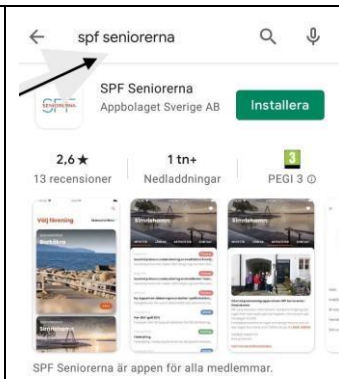
<https://senior.mediapoolen.se/film/9dc0e1998a>

Manual för Android

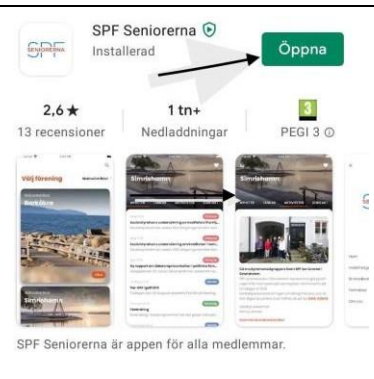
Ladda ner appen och följ instruktionerna nedan.



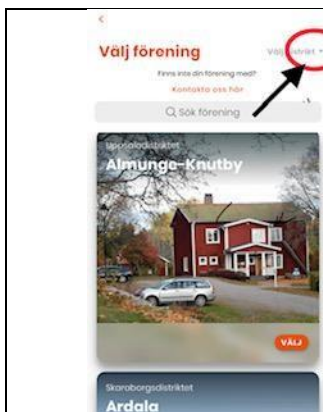
1. Gå till Play Butik och klicka



2. Skriv in SPF Seniorerna i sökrutan längst upp och klicka på Installera



3. Klicka på Öppna



4. Klicka på välj distrikt, och den lilla trekanten, skrolla ner till Västerbotten. Följ sedan instruktionerna.



5. Välj din förening. Skrolla till Rönnen och klicka på Välj. Nu är det **Klart!**



Nu har du en app i din telefon med allt som händer i din förening på ett och samma ställe, även distriktets och förbundets nyheter. **Lycka till!**

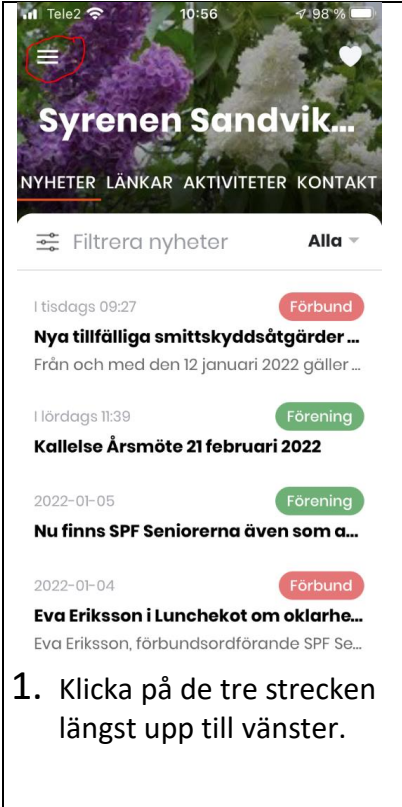

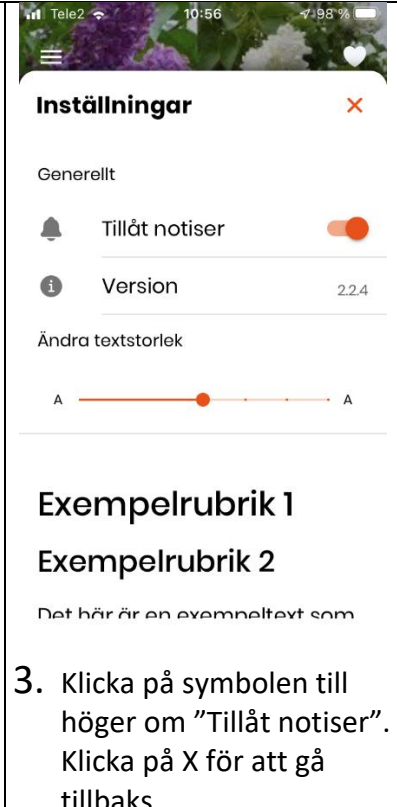
Här har du en länk till en sida som visar ett exempel på hur man använder Play Butik.

<https://senior.mediapoolen.se/film/630608cbed>

När man installerar appen så får man automatiskt ”push notiser från appen”.

Att hantera push notis inne i SPF Appen!

Här kan du även justera textstorleken i appen.

 <p>1. Klicka på de tre strecken längst upp till vänster.</p>	 <p>2. Välj Inställningar.</p>	 <p>3. Klicka på symbolen till höger om ”Tillåt notiser”. Klicka på X för att gå tillbaka.</p>
---	--	---