

## Släktforskartips, Bengt Borkeby 2016-03-30

Några notiser om vad vi tittade på vid träffen i går. Släktforskarförbundets nättidning Rötter innehåller otroligt många *nyttiga* saker. Sök [www.genealogi.se](http://www.genealogi.se) så får du upp den här sidan:

### Rötter

Spalten till vänster innehåller information från förbundet. Mittenspalten aktuella artiklar. OBS den läsvärda bloggen högst upp där du hittar lättsam information från ett antal inbjudna gäster. Den högra spalten är annonser från företag med anknytning till släktforskning. Många av företagen erbjuder ofta rabatter och gratis *pröva på* den vägen – håll utkik. Just nu finns en direktingång till emigrantregistren.

Om du registrerar dig, vilket är gratis, så kan du göra egna inlägg.

Registrera Logga in

Stöd Rötter ♥ Bli Röttervän

HEM Nyheter KOM IGÅNG För nybörjaren FAKTABANKEN Databaser m.m. ANBYTARFORUM Hjälpforum FÖRBUNDSINFO Om förbundet PUBLIKATIONER Från förlaget BOKHANDEL Böcker, skivor KONTAKT Kontakta oss

Du är här: Hem / Kom igång

### Kom igång

Börja släktforska

- Börja med dig själv
- Leta på vinden
- Fråga släktingar
- Redskap
- Skaffa kunskap
- Forska via internet
- Hur långt kan man komma?
- Forska utomlands
- Nyttiga länkar

## Så börjar du släktforska

Släktforskning är jakten på en svunnen tid. Men jakten sker inte via historieböckerna, där våldiga krigshäror blandas med en namnlös allmog i invecklade historiska skeenden. I stället tar vi en annan väg in i historien – vägen via den enskilda människan av kött och blod som grät och svor, dansade och skrattade här på jorden före oss. Vi låter våra egna förfäder utgöra utgångspunkten när vi går på upptäcktsfärd i det förgångna.

Att börja släktforska innebär inte att rusa i väg till första bästa arkiv för att tussla gamla luntor. Arkiven står där de står, och dit är det inte bråttom. I stället gäller det att få fram så mycket uppgifter som möjligt om släkten innan du gör ditt första arkivbesök.

- 1 Börja med dig själv – I dubbel bemärkelse
- 2 Leta efter släkten på vinden
- 3 Vad vet faster Birgitta?
- 4 Vad behöver jag för redskap?
- 5 Läs böcker och gå på kurs!
- 6 Jag har hört att man kan forska via internet...
- 7 Hur långt tillbaka i tiden kan man komma?
- 8 Hur forskar jag utomlands?
- 9 Se även

Menyvalet KOM IGÅNG är väldigt värt att titta på, även för oss som hållit på med forskning ett tag.

## Faktabanken

[Porträttfynd](#)

Botanisera bland 161217 fotografier i denna digitala porträttsamling. Välkommen till Porträttfynd!

[DNA-Rötter](#)

Din ingång till DNA i släktforskningen. Gå till DNA-Rötter

[Gravstensinventeringen](#)

Sök en grav i Sveriges största gravstensdatabas. Besök Gravstensinventeringen

[Wiki-Rötter](#)

Uppslagsverket för både nybörjare och veteraner. Gå till Wiki-Rötter

[Rötters Vänner](#)

Stöd utvecklingen av Rötter - ta del av bonusfunktioner. Läs mer | Logga in med ditt konto

[Anbytarforum](#)

Mötesplatsen och hjälpcentret för nya och gamla släktforskare. Anbytarforum

[Tillfällighetsfynd](#)

Databas över 3719 "bortappade" personer återfunna i främmande orter. Besök Tillfällighetsfynd

[Forskarkatalogen](#)

Kontaktregister över svenska släktforskare och deras forskningsområden. Besök Forskarkatalogen

[Samefynd](#)

Här samlas uppgifter om 1381 samer som påträffas i arkiven. Besök Samefynd

[Länk-Sök](#)

Interaktivt länkbibliotek med tips om bra webbplatser för släktforskare. Besök Länk-Sök

[Litteratur-Sök](#)

Ge och få tips på bra litteratur för släktforskare. Besök Litteratur-Sök

[Avrättade](#)

Databas med insamlade uppgifter om 919 st i Norden avrättade personer. Besök Avrättade

[Socken-Sök](#)

Hjälper dig att hitta fram till släkten i Sverige

[Artikel-Sök](#)

Här listas intressanta släktforskningsartiklar under respektive socken.

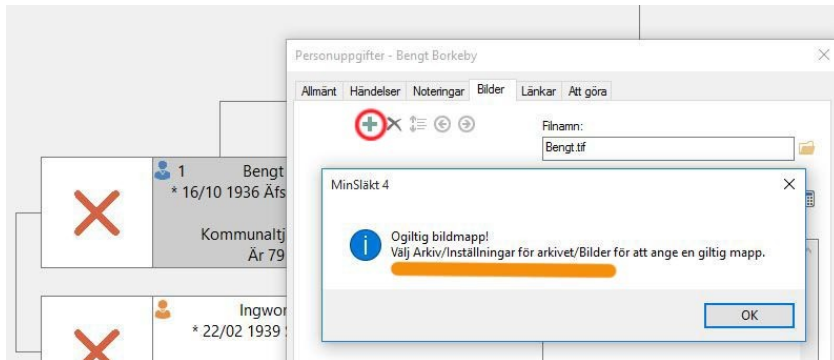
Nästa menyval får bli *Faktabanken*. Här finns betydligt fler rubriker än vad den här bilden visar.

Pröva dig fram!

*Anbytarforum* är ett öppet forum för att ställa frågor och inte minst för att söka uppgifter som andra forskare lagt in.

*Länk-sök* innehåller fullt av bra länktips för oss som forskar om släkten.

Det finns en rad dataprogram för att registrera våra uppgifter om släkten. Programmen ger också möjligheter att ta fram olika former av *rapporter*. Här är några *Holger, DIS (Datorn I Släktforskningen), FamilyTree och Ancestry*. Jag har under kursen rekommenderat **Min Släkt**, ett enkelt och mycket användbart program. Här följer några tips om hur man hittar i det programmet.



Att lägga in **bilder** kan verka knepigt. Du måste börja med att i datorn samla bilder i en mapp. Välj därefter *Arkiv | Inställningar för arkivet | Bilder*. Sök reda på din mapp med bilder och markera den. Nu kan du för uppgifter om varje person du har registrerat trycka på det gröna korset och söka fram den eller dom bilder du vill visa.

Begränsa dig inte till porträtt. En karta, foto på en plats, en gravsten eller kyrka berättar också dina förfäders historia.

**Uppgifterna i katalogen** är mycket användbara. Flytta linjen mellan katalogen och den högra delen av arbetsfältet så ser du uppgifter du matat in om respektive person.

Arkiv Visa Diagram Person Verktyg Hjälp

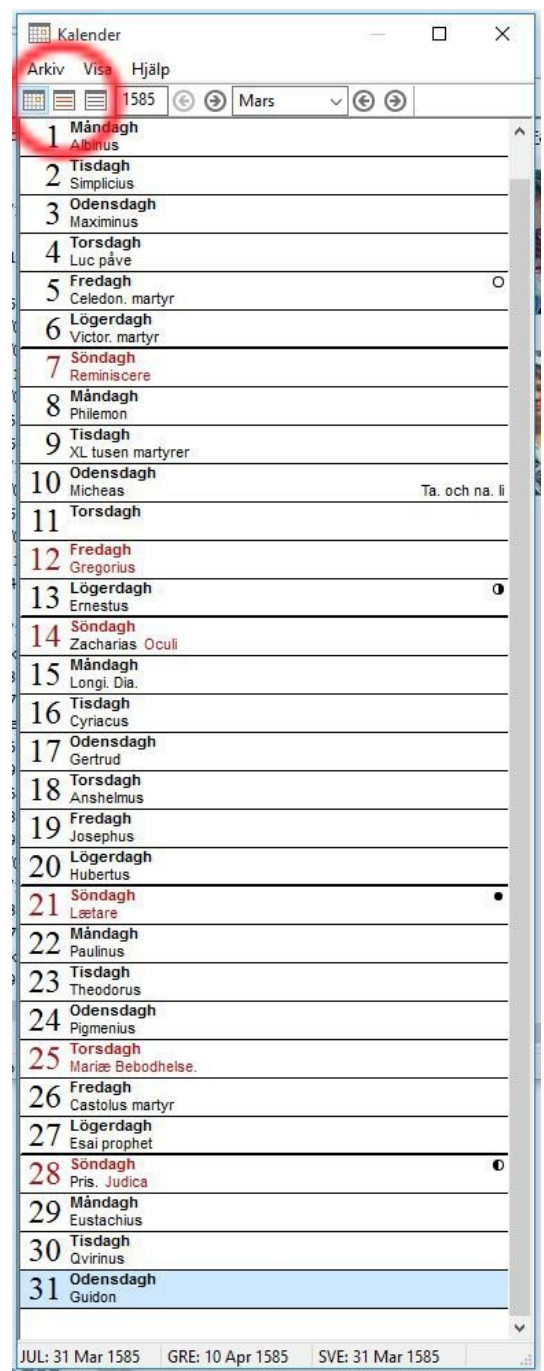
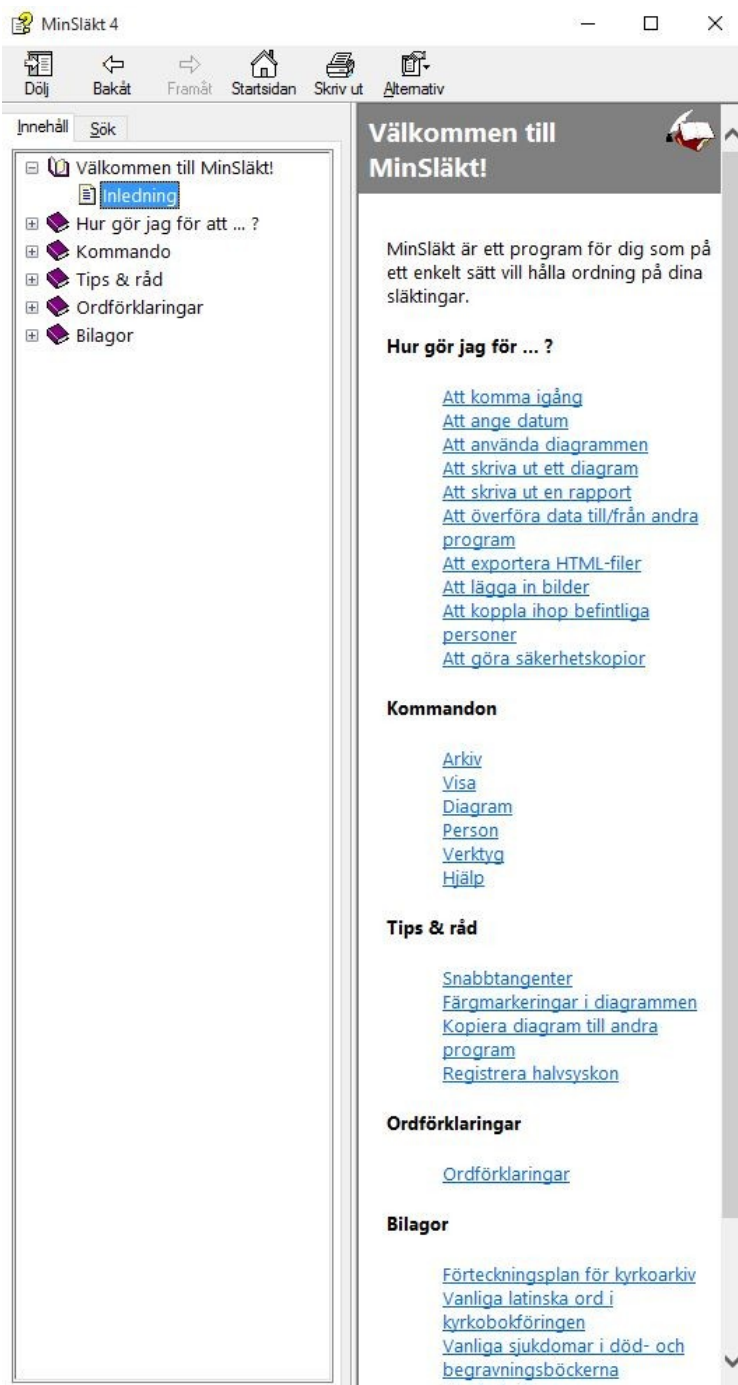
Person	Ref nr	Födelse	Plats	Död	Plats	Titel	Yrke
Andersson, Johannes (1796 -)		09/09 1796	Oppeby				
Andersson, Jonas Magnus (1809 - 1812)		26/03 1809	Gårdserum sn Kalmar	1812	Gårdserum sn Kalmar		
Andersson, Jonas, Magnus (1826 -)		23/02 1826	Oppeby				
Andersson, Jöns (1580? - 1664)	2520	omkring 1580	Högtomta Kisa sn	1664	Högtomta Kisa sn		Bonde Nämndeman
Andersson, Karin (1948 -)		03/03 1948	Boda, Tjärstad				
Andersson, Kerstin (1934 - 1937)		22/06 1934	Boda, Tjärstad	04/06 1937	Tjärstad		
Andersson, Lars (1774 -)		1774	Odensvi				
Andersson, Nils (1773 - 1835)		14/02 1773	Odensvi	15/04 1835	Nannersbo Gårdserum		
Andersson, Olle (1942 -)		1942	Boda, Tjärstad				

Arkiv Visa Diagram Person Verktyg Hjälp

Person	Ref nr	Födelse	Plats	Död	Plats
Borkeby, Bengt (1936 -)	1	16/10 1936	Äfsinge, Tjärstad		
Gustavsson, Folke Jonas Erik (1905 - 1995)	2	17/02 1905	Härna, Hycklinge	01/03 1995	Linköping, Landeryd
Karlsson, Elsa Viola (1912 - 1996)	3	16/05 1912	Pekhult, Hycklinge sn	22/08 1996	Linköping, Landeryd
Gustavsson, Melker Jonas (1858 - 1930)	4	09/06 1858	Härna, Hycklinge	09/05 1930	Härna, Hycklinge
Gustafsdotter, Maria Lovisa (1872 - 1951)	5	25/06 1872	Härna, Hycklinge	04/01 1951	Boda, Tjärstad
Karlsson, Sköld (1885 - 1969)	6	23/05 1885	Möckelhult, Dalhem	04/02 1969	Linköping
Johansson, Emilia Elvira (1891 - 1948)	7	26/11 1891	Älvkarleby	13/01 1948	Vittsäter, Nykil sn

Normalt är katalogen inställd i sorteringsordning på efternamn. Men du kan välja vilken kolumn du vill för att sortera. Ovan har jag markerat Ref.nr.





Två mycket användbara delar av Min Släkt. *Hjälpfunktionen* och *Kalendern*.  
Titta t.ex längst ner på bilden – *Vanliga latinska ord ...* och *Vanliga sjukdomar ...*

Kalendern sträcker sig från år 1585 t.o.m 2016. Här kan du bl.a se vilken veckodag din avlägsna eller nära släkting var född. Prova dessutom de två andra kalendrarna som döljer sig under de inringade valmöjligheterna högst upp.

**Skärmlippverket** är ett utmärkt hjälpmedel. Verket gör en bild av det vi markerar. Spara bilden på den plats du vill ha den. Det fina för oss som forskare är att bilden kan förstöras och förändras på annat sätt. Lyckas vi inte läsa första eller tionde gången vi tittar på prästens kråkfötter så kanske vi den elfte gången upptäcker vad det står. Vi kan ju också skicka bilden till någon som kanske kan tyda den.

Du hittar verket så här. Längst ner till vänster i aktivitetsfältet finns ett sökfält (det ser olika ut beroende på vilket operativsystem du har). Skriv *Skärmlippverket* så presenterar datorn just det verket. Säkrast är att lägga verket på skrivbordet och därifrån genom att högerklicka eller dra det till aktivitetsfältet. Har du det liggande där, är det alltid tillgängligt.

Bilderna i de här dokumentet har jag tagit med hjälp av verket och efter det lagt in lite markeringar på en del. Så här kan det se ut med exempel från födelseuppgifterna för *Carl Fredrik Söderblom*.

Det kan ju behövas lite tid att tolka vad farbror prästen har skrivit. Och dessutom – varför får inte Carl Fredrik pappas efternamn ???

