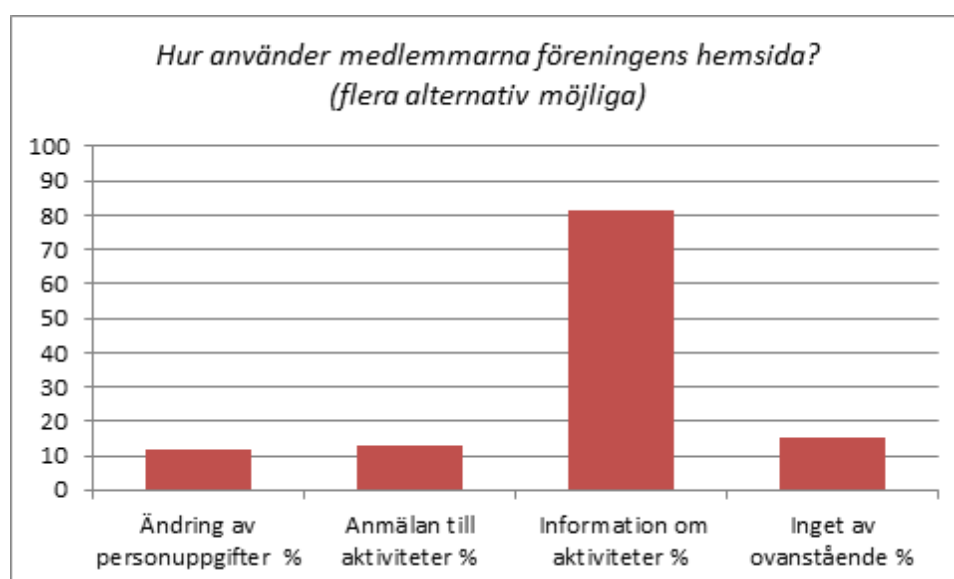
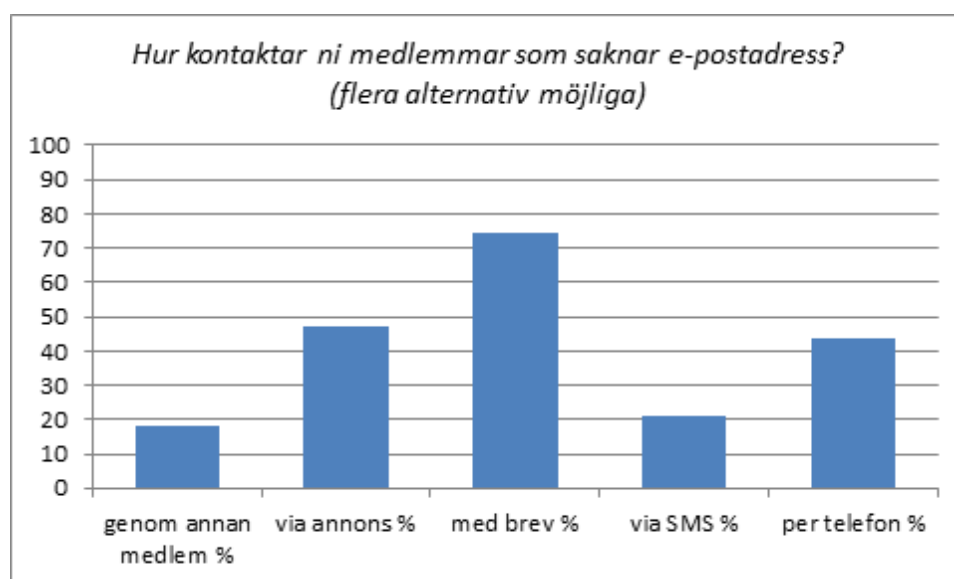
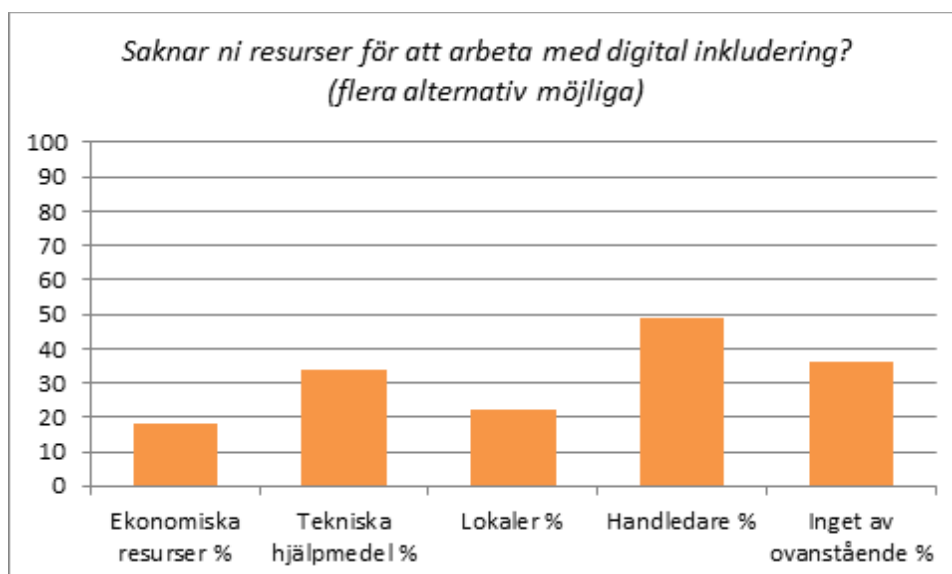


Diagram från föreningsenkäten

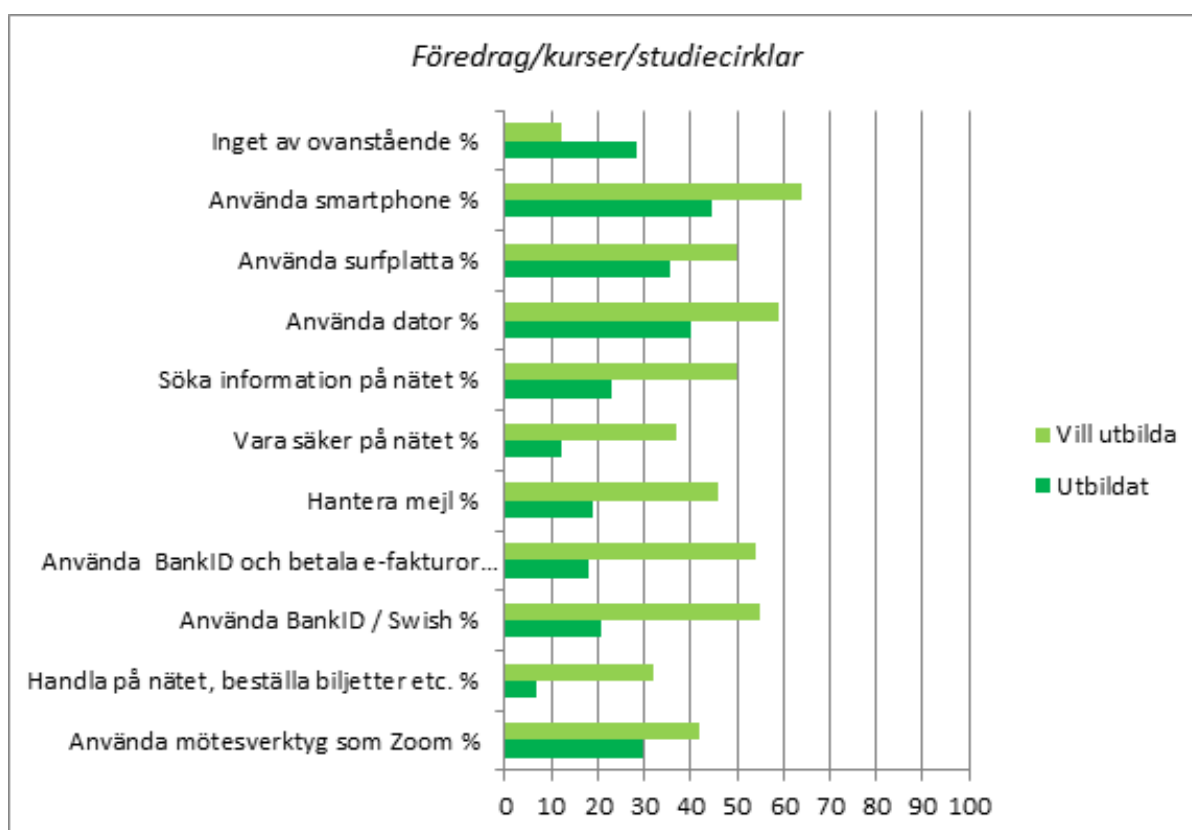
En enkät med frågor skickades ut till alla föreningar våren 2021. 499 föreningar svarade, vilket ger en svarsfrekvens på c:a 63 %. Vi anser den god för denna typ av enkät.

Frågorna var i huvudsak av flervalstyp (varje förening kan ange flera alternativ per fråga). Det är också viktigt att tänka på att det som redovisas här är %-andelar av de antal föreningar som svarat. Vi vet inget om de föreningar som inte svarade på enkäten. Förutom kryss-frågor fanns möjlighet att komplettera med text, vilket bidrog till de goda exempel som vi samlat i Kunskapsbanken.





Här visar svaren ovan att föreningarna i första hand saknar handledare och därefter tekniska hjälpmedel. Trots det så svarade föreningarna att man har erbjudit eller planerar att erbjuda föredrag, kurser eller studiecirklar för nybörjare om att . . .(flera alternativ kunde väljas)



Utbildningarna har ofta erbjudits tillsammans med olika samarbetspartner. På frågan om vilka man samarbetat med respektive vill samarbeta med svarade föreningarna (flera alternativ kunde väljas):

